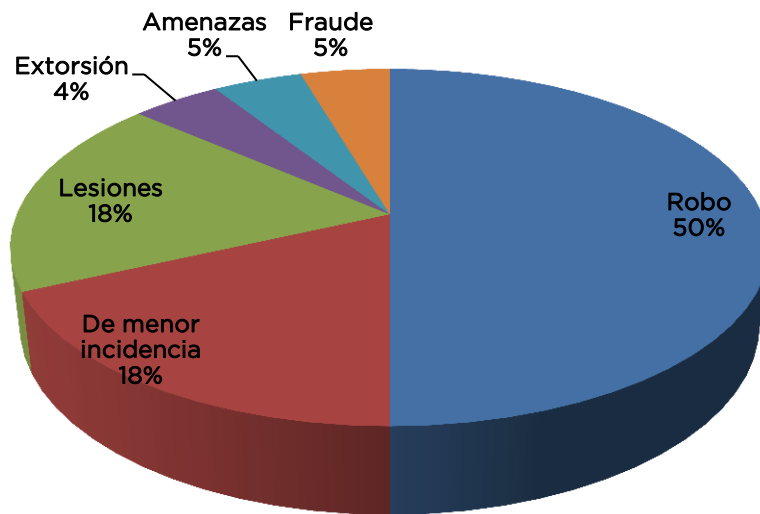
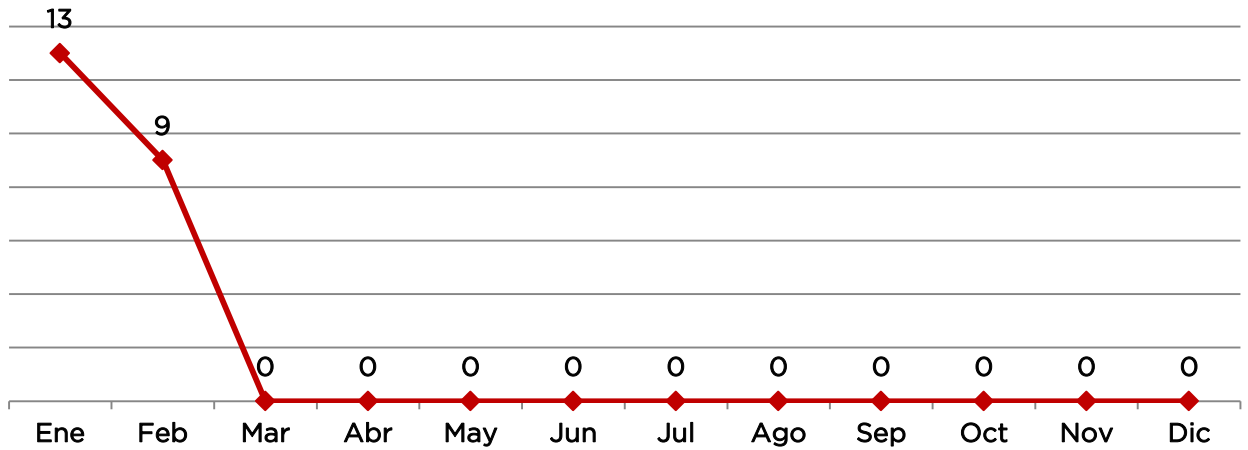
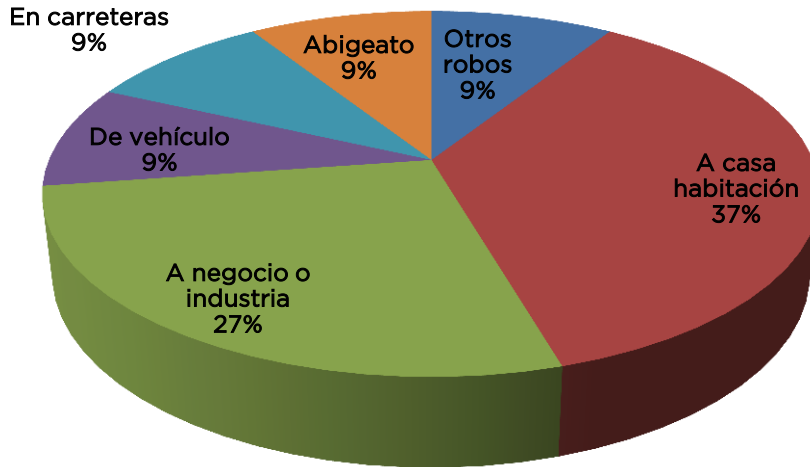


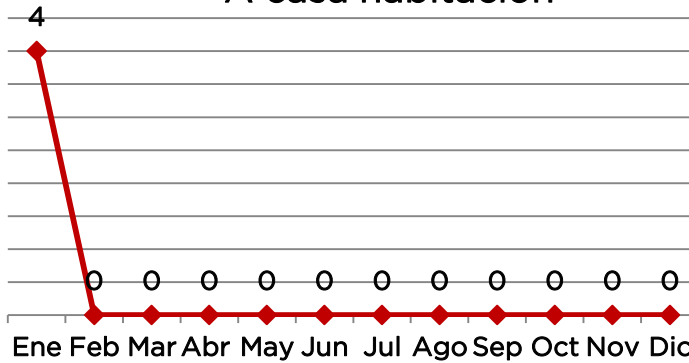
Incidencia delictiva 2014



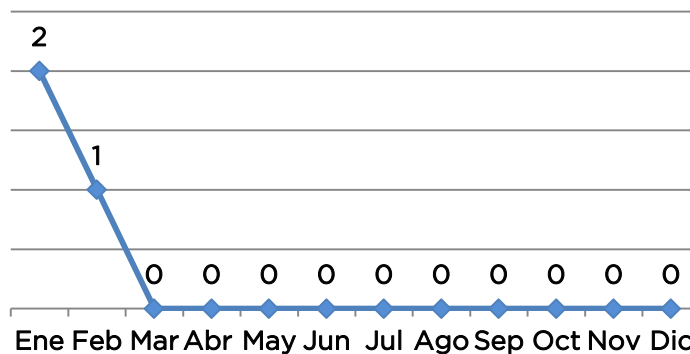
Robos en sus diferentes modalidades 2014



A casa habitación



A negocio o industria



Delitos	Ene	Feb
Robo	9	2
De menor incidencia	2	2
Lesiones	0	4
Extorsión	1	0
Amenazas	1	0
Fraude	0	1
Total	13	9

Robo	Ene	Feb
Otros robos	1	0
A casa habitación	4	0
A negocio o industria	2	1
De vehículo	1	0
En carreteras	1	0
Abigeato	0	1
Total	9	2

De menor incidencia Feb-14	No.
Violencia familiar	2

Índice delictivo

	Ene-14	Feb-14
Lugar estatal	52	53
Lugar regional	9	9

•Fuente de información: Coordinación de Investigación solo en los casos en que tuvieron intervención.



Productividad Puestas a disposición 2014

Personas

	Total	M.P. Federal	M.P. Común	Juez Conciliador	I.N.M
Ene	0	0	0	0	0
Feb	5	2	2	1	0

Vehículos

	Total	Falta Administrativa	Accidente de tránsito	Recuperado	Por delito	Abandonado
Ene	1	0	0	0	0	1
Feb	1	0	0	0	1	0

	Objetos	Enervantes	Armas			Cartuchos
			Largas	Cortas	Blancas	
Ene	13	0	0	0	0	0
Feb	6	0	0	0	0	0

	Personas puestas a disposición	No. Elementos operativos	No. Personas puestas a disposición por cada elemento	Lugar Estatal	Lugar Regional
Ene	0	83	0	84	11
Feb	5	84	0.06	81	11