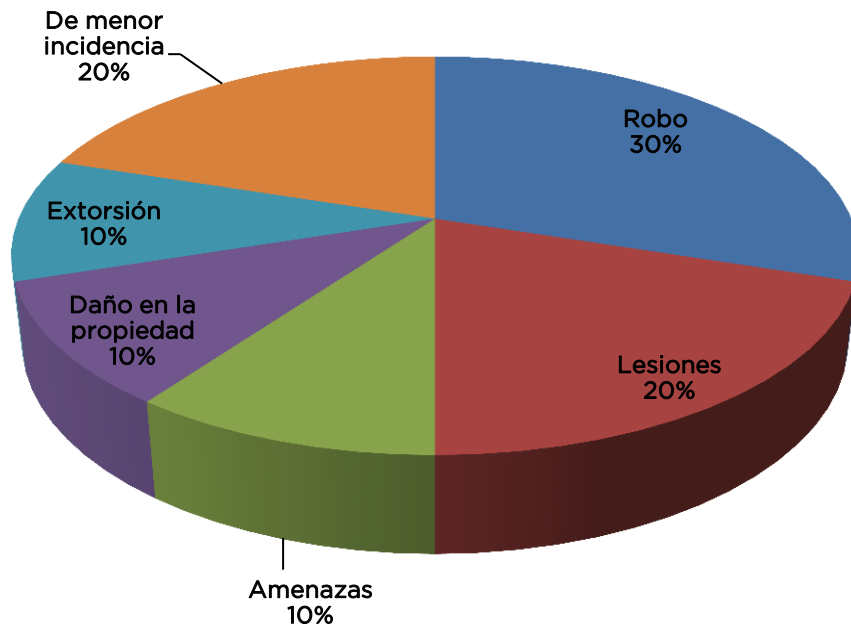
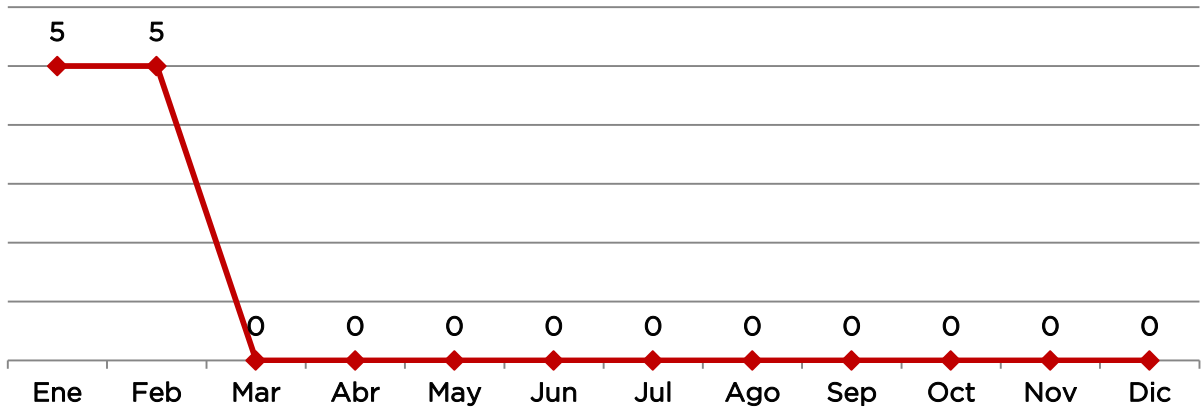
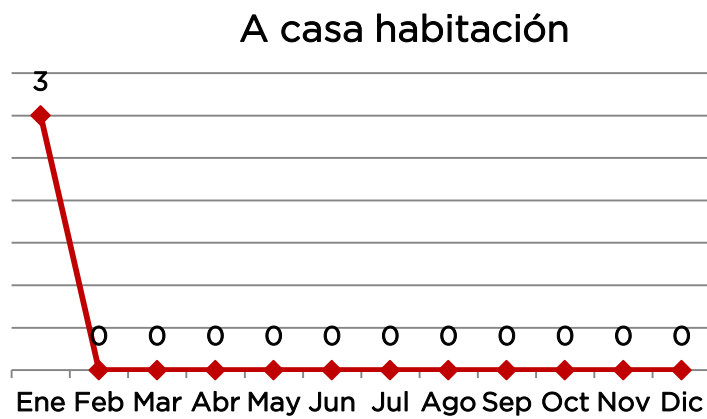
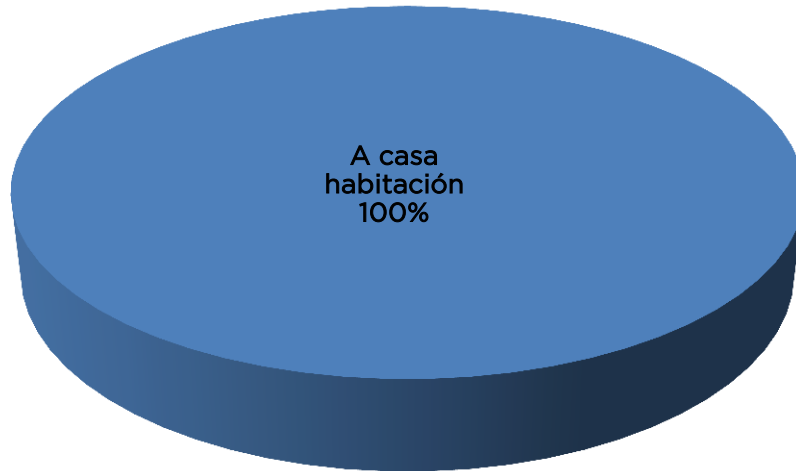


Incidencia delictiva 2014



Robos en sus diferentes modalidades 2014



Delitos	Ene	Feb
Robo	3	0
Lesiones	0	2
Amenazas	0	1
Daño en la propiedad	1	0
Extorsión	0	1
De menor incidencia	1	1
Total	5	5

Robo	Ene	Feb
A casa habitación	3	0
Total	3	0

De menor incidencia Feb-14	No.
Ausencia de personas	1

Índice delictivo

	Ene-14	Feb-14
Lugar estatal	60	48
Lugar regional	9	6

•Fuente de información: Coordinación de Investigación solo en los casos en que tuvieron intervención.



Productividad Puestas a disposición 2014

Personas

	Total	M.P. Federal	M.P. Común	Juez Conciliador	I.N.M
Ene	56	0	0	56	0
Feb	67	0	4	63	0

Vehículos

	Total	Falta Administrativa	Accidente de tránsito	Recuperado	Por delito	Abandonado
Ene	0	0	0	0	0	0
Feb	0	0	0	0	0	0

	Objetos	Enervantes	Armas			Cartuchos
			Largas	Cortas	Blancas	
Ene	0	0	0	0	0	0
Feb	0	15 grs. y 2 plantas de marihuana	0	1	0	0

	Personas puestas a disposición	No. Elementos operativos	No. Personas puestas a disposición por cada elemento	Lugar Estatal	Lugar Regional
Ene	56	18	3.11	1	1
Feb	67	20	3.35	1	1

• El lugar estatal y regional se obtiene del número de personas puestas a disposición por cada elemento.

