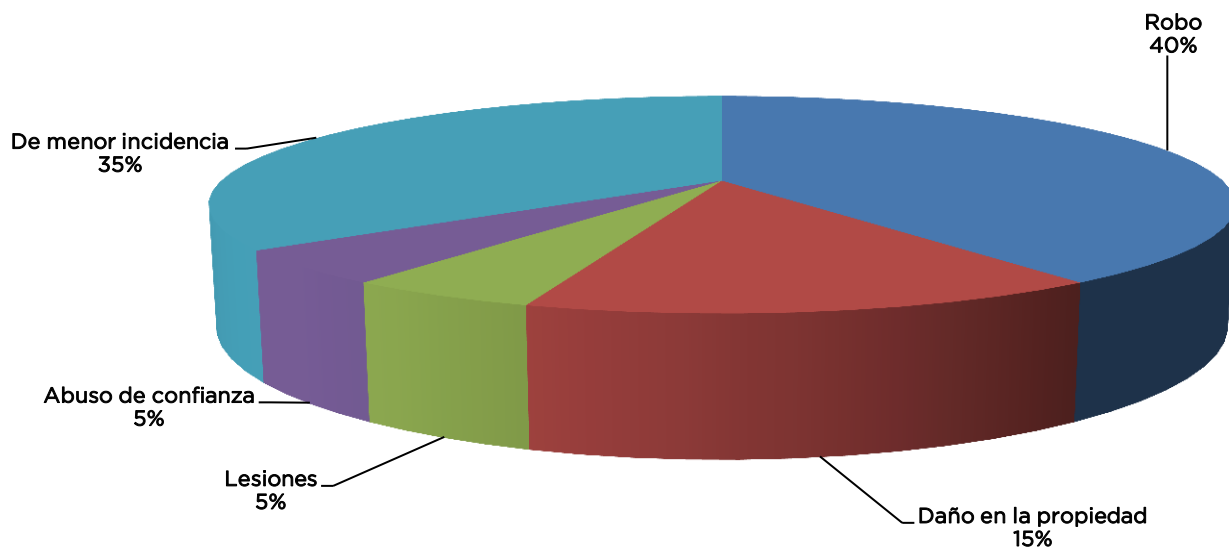
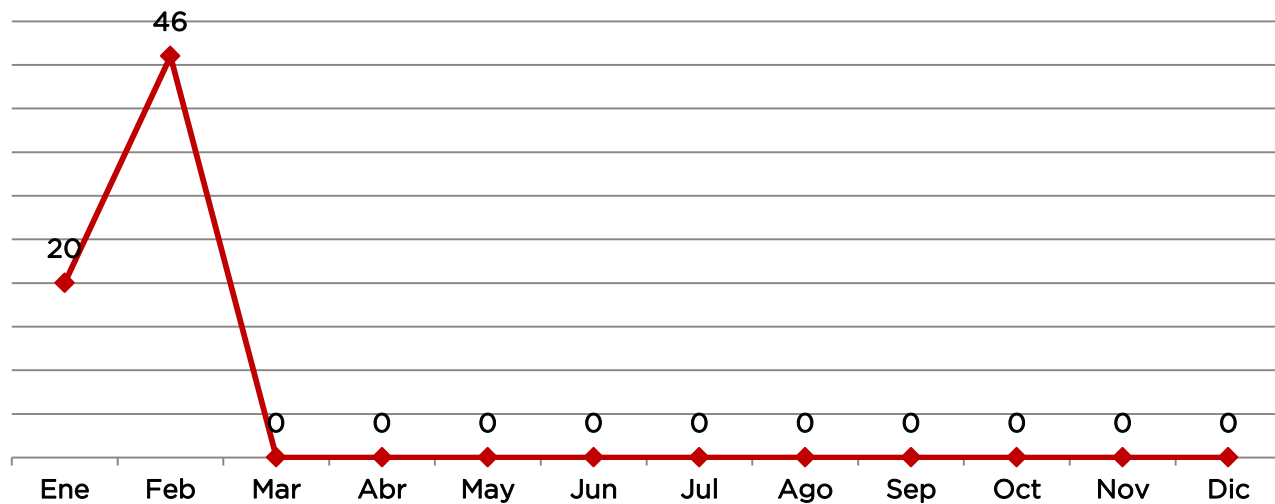
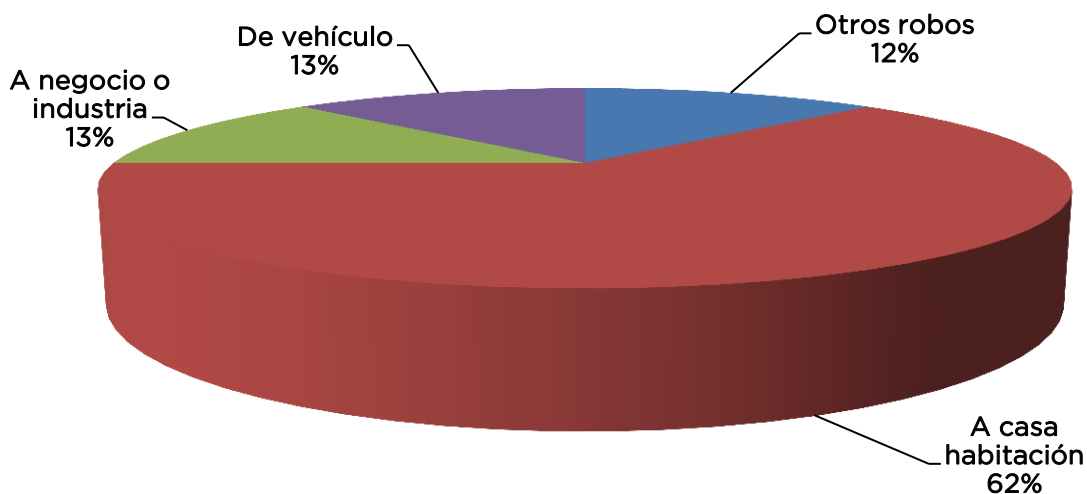


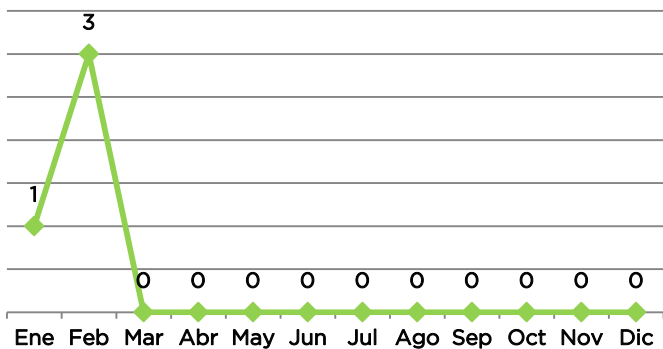
Incidencia delictiva 2014



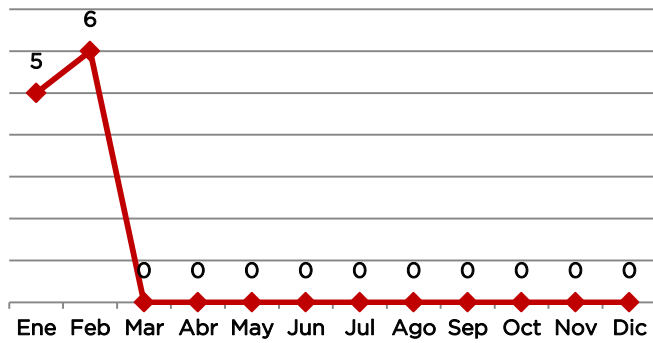
Robo en sus diferentes modalidades 2014



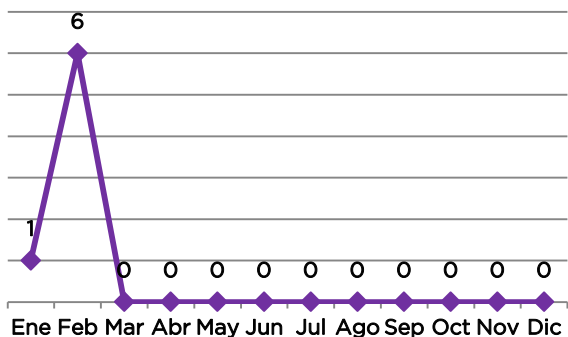
De vehículo



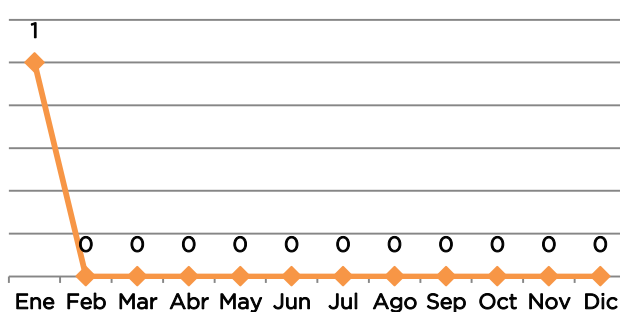
A casa habitación



A negocio o industria



Otros robos



Delitos	Ene	Feb
Robo	8	21
Daño en la propiedad	3	4
Lesiones	1	5
Amenazas	0	2
Despojo	0	1
Fraude	0	2
Delitos sexuales	0	2
Abuso de confianza	1	0
De menor incidencia	7	9
Total	20	46

Robo	Ene	Feb
Otros robos	1	0
A casa habitación	5	6
A negocio o industria	1	6
A transeúnte	0	1
Abigeato	0	1
De vehículo	1	3
Total	8	17

Otros robos ene	Ene	Feb
De accesorios de vehículo	1	4

De menor incidencia ene	Ene	Feb
Allanamiento de morada	1	0
Ausencia de personas	2	6
Difamación	1	0
Ultrajes a la autoridad	3	0
cohecho	0	1
Inc. En obl. De asist. familiar	0	1
Sustraccion de menor	0	1

Índice delictivo

	Ene	Feb
Lugar estatal	35	5
Lugar regional	4	1

Productividad Puestas a disposición febrero 2014

Personas

	Total personas	M.P. Federal	M.P. Común	Juez Conciliador
Ene	58	0	1	57
Feb	65	0	3	62

Vehículos

	Total Vehículos	Falta Administrativa	Accidente de tránsito	Recuperado	Por delito	Abandonado
Ene	39	16	20	0	1	2
Feb	27	8	16	0	1	2

	Objetos	Enervantes	Armas			Cartuchos
			Largas	Cortas	Blancas	
Ene	0	0	0	0	0	0
Feb	0	0	0	0	0	0

	Personas puestas a disposición	No. Elementos operativos	No. Personas puestas a disposición por cada elemento	Lugar Estatal	Lugar Regional
Ene	58	58	1	13	1
Feb	65	60	1.08	17	2