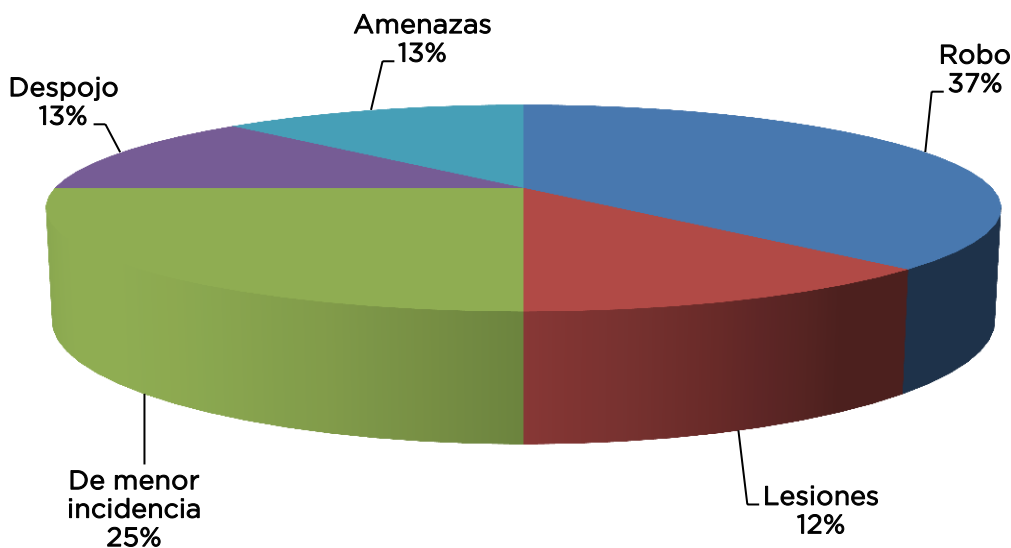
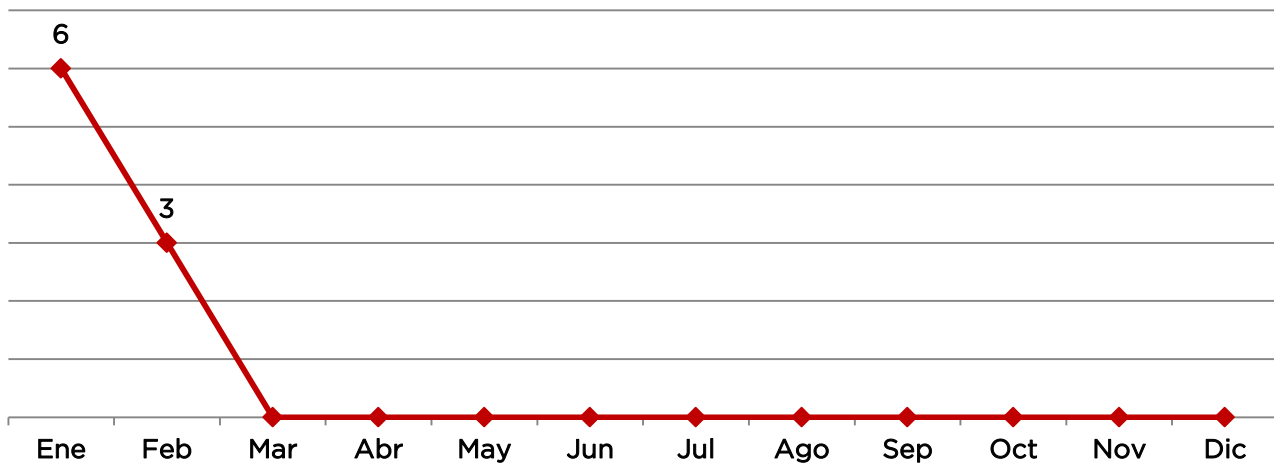
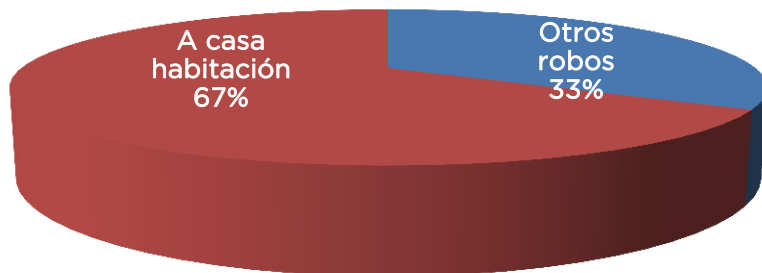


Incidencia delictiva 2014



Robos en sus diferentes modalidades 2014



Delitos	Ene	Feb
Robo	2	1
Lesiones	1	0
De menor incidencia	0	2
Despojo	1	0
Amenazas	1	0
Total	6	3

Otros robos feb	No.
Ausencia de personas	1
Inc. Oblig. Asist. Familiar	1

Robo	Ene	Feb
Otros robos	1	0
A casa habitación	1	1
Total	2	1

Índice delictivo

	Ene	Feb
Lugar estatal	55	61
Lugar regional	2	3

Productividad Puestas a disposición 2014

Personas

	Total personas	M.P. Federal	M.P. Común	Juez Conciliador
Ene	6	0	4	2
Feb	7	0	0	7

Vehículos

	Total Vehículos	Falta Administrativa	Accidente de tránsito	Recuperado	Por delito	Abandonado
Ene	1	0	0	0	0	1
Feb	0	0	0	0	0	0

	Objetos	Enervantes	Armas			Cartuchos
			Largas	Cortas	Blancas	
Ene	13	0	0	0	0	0
Feb	21	0	0	0	0	0

	Personas puestas a disposición	No. Elementos operativos	No. Personas puestas a disposición por cada elemento	Lugar Estatal	Lugar Regional
Ene	6	34	0.17	66	3
Feb	7	30	0.23	65	5