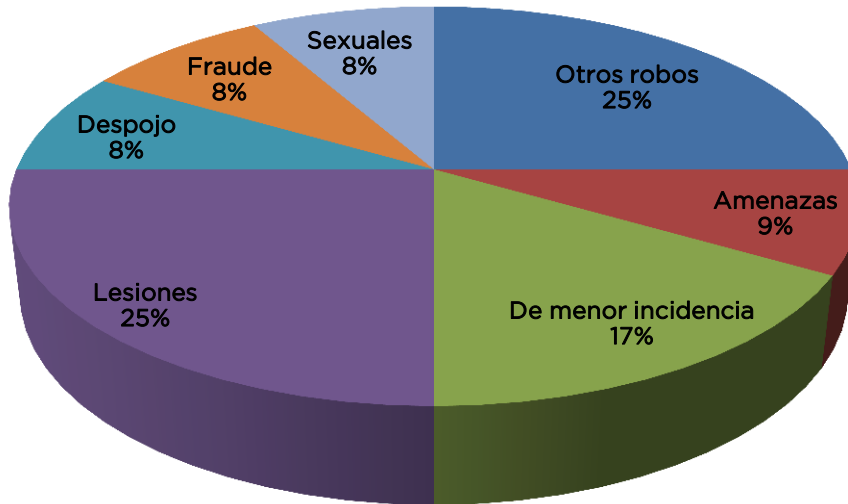
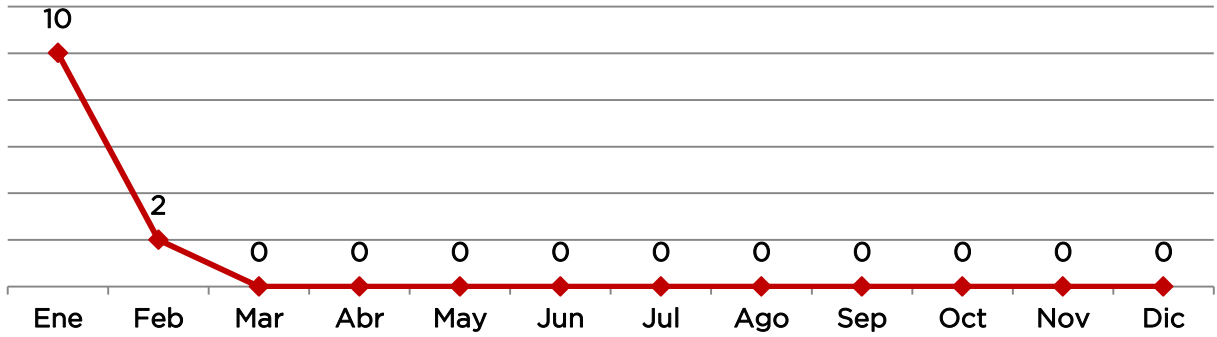


## Incidencia delictiva 2014



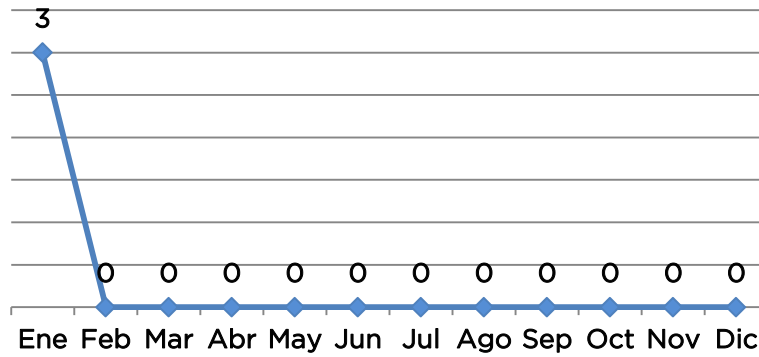
•Fuente de información: Coordinación de Investigación solo en los casos en que tuvieron intervención.



## Robos en sus diferentes modalidades 2014



### A casa habitación





# Incidencia delictiva Chapulhuacán



Robo	Ene	Feb
Otros robos	3	0
Amenazas	1	0
De menor incidencia	2	0
Lesiones	2	1
Despojo	0	1
Fraude	1	0
Sexuales	1	0
<b>Total</b>	<b>10</b>	<b>2</b>

## Índice delictivo

	Ene-14	Feb-14
Lugar estatal	37	68
Lugar regional	1	2

Robo	Ene	Feb
A casa habitación	3	0
<b>Total</b>	<b>3</b>	<b>0</b>



## Productividad Puestas a disposición 2014

### Personas

	Total	M.P. Federal	M.P. Común	Juez Conciliador	I.N.M
Ene	22	0	3	19	0
Feb	11	0	0	11	0

### Vehículos

	Total	Falta Administrativa	Accidente de tránsito	Recuperado	Por delito	Abandonado
Ene	1	0	0	0	1	0
Feb	0	0	0	0	0	0

	Objetos	Enervantes	Armas			Cartuchos
			Largas	Cortas	Blancas	
Ene	94	0	0	0	0	0
Feb	0	0	0	0	0	0

	Personas puestas a disposición	No. Elementos operativos	No. Personas puestas a disposición por cada elemento	Lugar Estatal	Lugar Regional
Ene	22	35	0.62	30	1
Feb	11	37	0.30	58	2