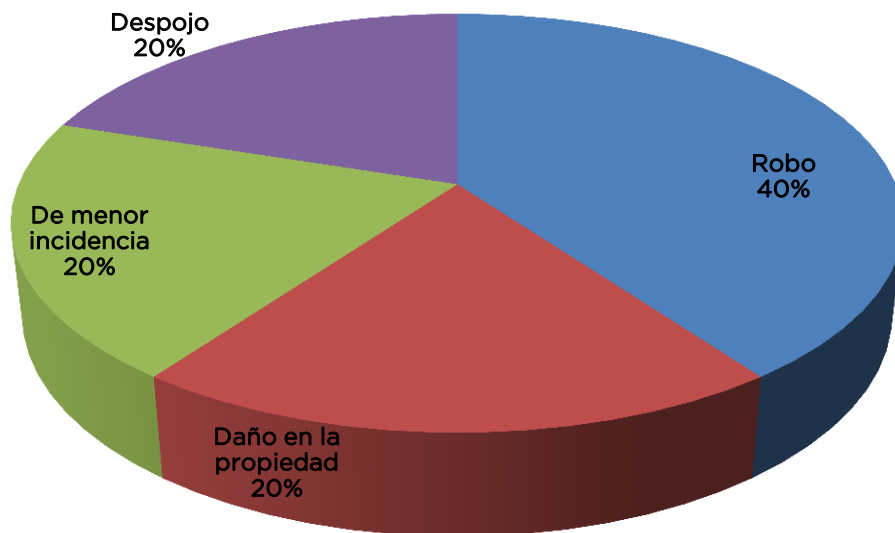
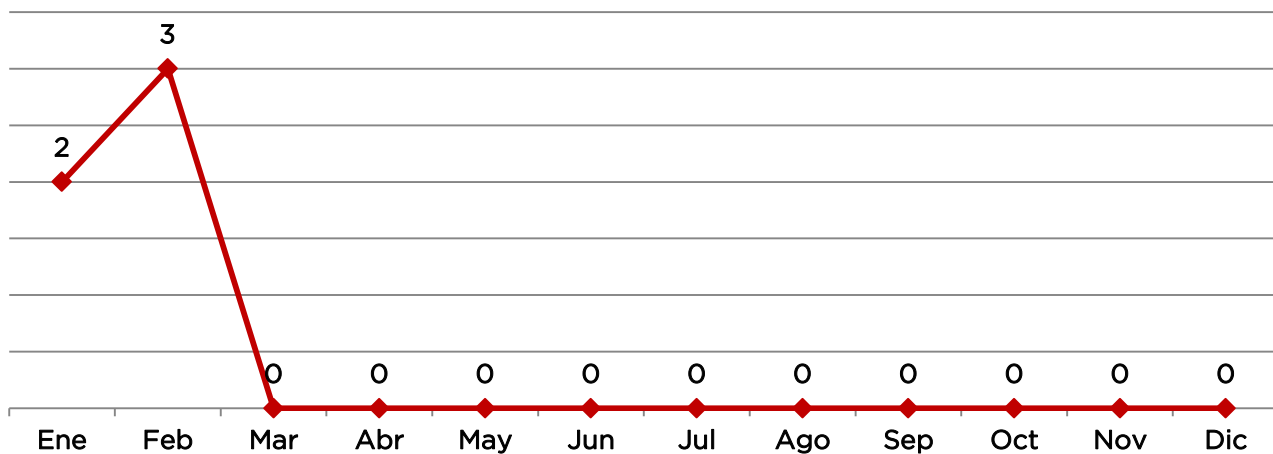
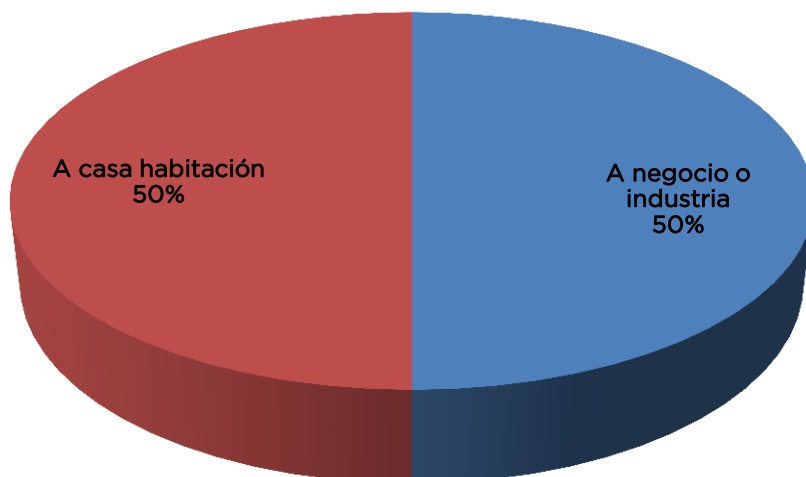


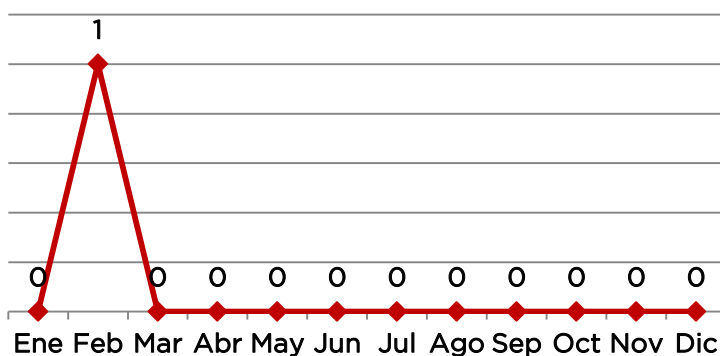
## Incidencia delictiva 2014



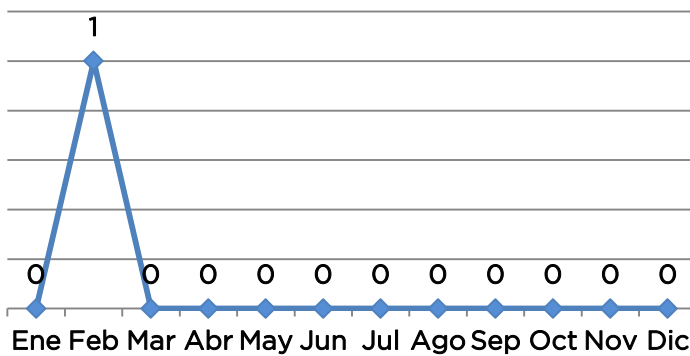
## Robos en sus diferentes modalidades 2014



### A casa habitación



### A negocio o industria



Delitos	Ene	Feb
Robo	0	2
Daño en la propiedad	1	0
De menor incidencia	0	1
Despojo	1	0
<b>Total</b>	<b>2</b>	<b>3</b>

De menor incidencia Feb-14	No.
Violencia familiar	1

### Índice delictivo

	Ene-14	Feb-14
Lugar estatal	71	59
Lugar regional	11	9

Robo	Ene	Feb
A negocio o industria	0	1
A casa habitación	0	1
<b>Total</b>	<b>0</b>	<b>2</b>

•Fuente de información: Coordinación de Investigación solo en los casos en que tuvieron intervención.



## Productividad Puestas a disposición Enero 2014

### Personas

	Total	M.P. Federal	M.P. Común	Juez Conciliador	I.N.M
Ene	5	0	3	2	0
Feb	6	0	0	6	0

### Vehículos

	Total	Falta Administrativa	Accidente de tránsito	Recuperado	Por delito	Abandonado
Ene	0	0	0	0	0	0
Feb	0	0	0	0	0	0

	Objetos	Enervantes	Armas			Cartuchos
			Largas	Cortas	Blancas	
Ene	0	0	0	0	0	0
Feb	0	0	0	0	1	0

	Personas puestas a disposición	No. Elementos operativos	No. Personas puestas a disposición por cada elemento	Lugar Estatal	Lugar Regional
Ene	5	32	0.16	69	11
Feb	6	33	0.18	70	11

• El lugar estatal y regional se obtiene del número de personas puestas a disposición por cada elemento.

