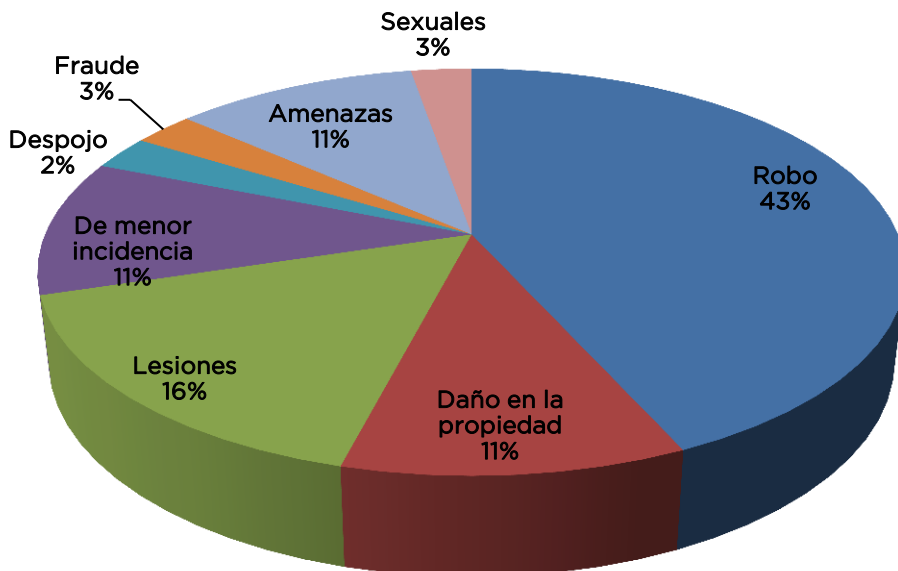
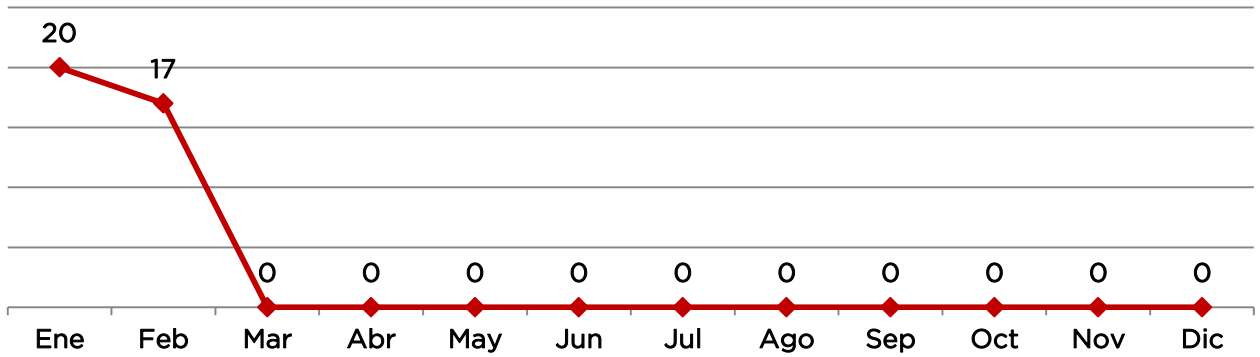
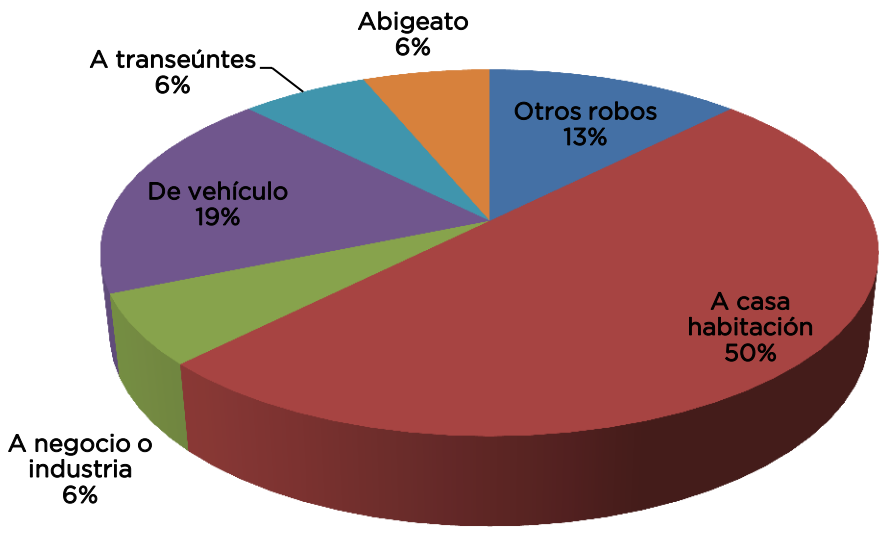


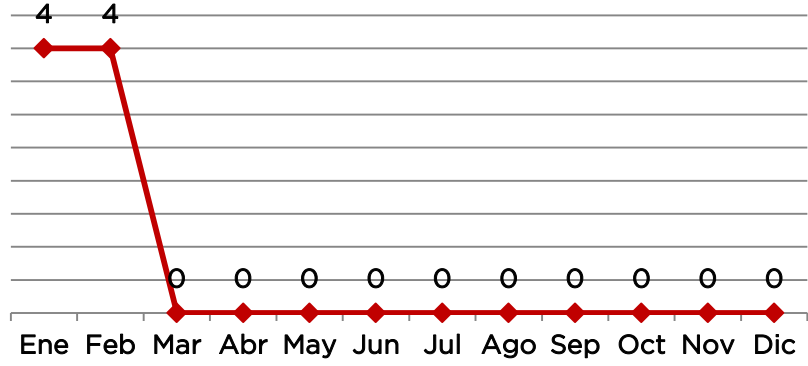
Incidencia delictiva 2014



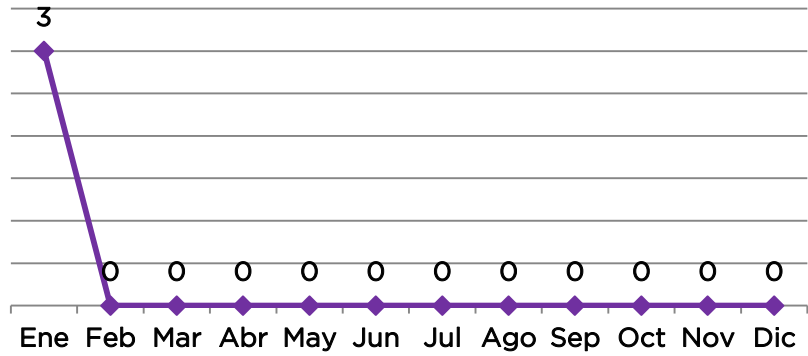
Robos en sus diferentes modalidades 2014



A casa habitación



De vehículo



•Fuente de información: Coordinación de Investigación solo en los casos en que tuvieron intervención.





Incidencia delictiva Cuautepiec



Delitos	Ene	Feb
Robo	9	7
Daño en la propiedad	4	0
Lesiones	2	4
De menor incidencia	2	2
Despojo	0	1
Fraude	1	0
Amenazas	2	2
Sexuales	0	1
Total	20	17

Robo	Ene	Feb
Otros robos	1	1
A casa habitación	4	4
A negocio o industria	0	1
De vehículo	3	0
A transeúntes	0	1
Abigeato	1	0
Total	9	7

De menor incidencia Feb-14	No.
Sustracción de menores	1
Violencia familiar	1

Índice delictivo

	Ene-14	Feb-14
Lugar estatal	45	43
Lugar regional	7	7

Otros robos Feb-14	No.
A oficina	1

*Fuente de información: Coordinación de Investigación solo en los casos en que tuvieron intervención.



Productividad Puestas a disposición 2014

Personas

	Total	M.P. Federal	M.P. Común	Juez Conciliador	I.N.M
Ene	24	0	2	22	0
Feb	37	0	6	31	0

Vehículos

	Total	Falta Administrativa	Accidente de tránsito	Recuperado	Por delito	Abandonado
Ene	4	0	0	2	1	1
Feb	4	0	0	2	1	1

	Objetos	Enervantes	Armas			Cartuchos
			Largas	Cortas	Blancas	
Ene	3	0	0	0	0	3
Feb	12	25 grs. de marihuana	0	0	0	0

	Personas puestas a disposición	No. Elementos operativos	No. Personas puestas a disposición por cada elemento	Lugar Estatal	Lugar Regional
Ene	24	67	0.35	42	5
Feb	37	67	0.55	39	5