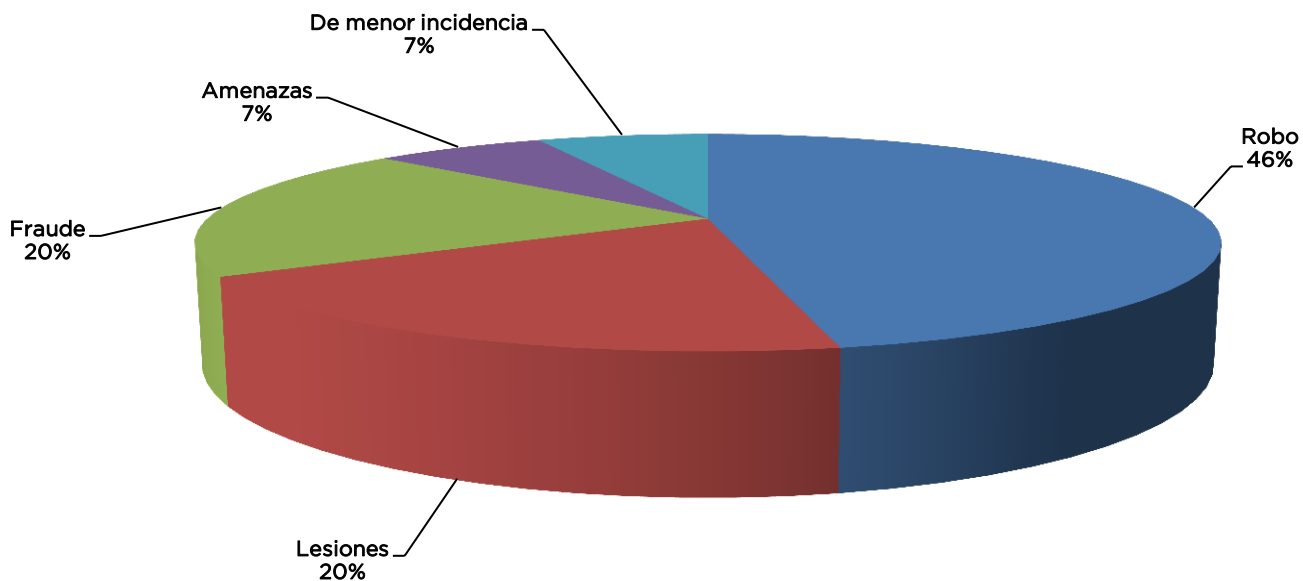
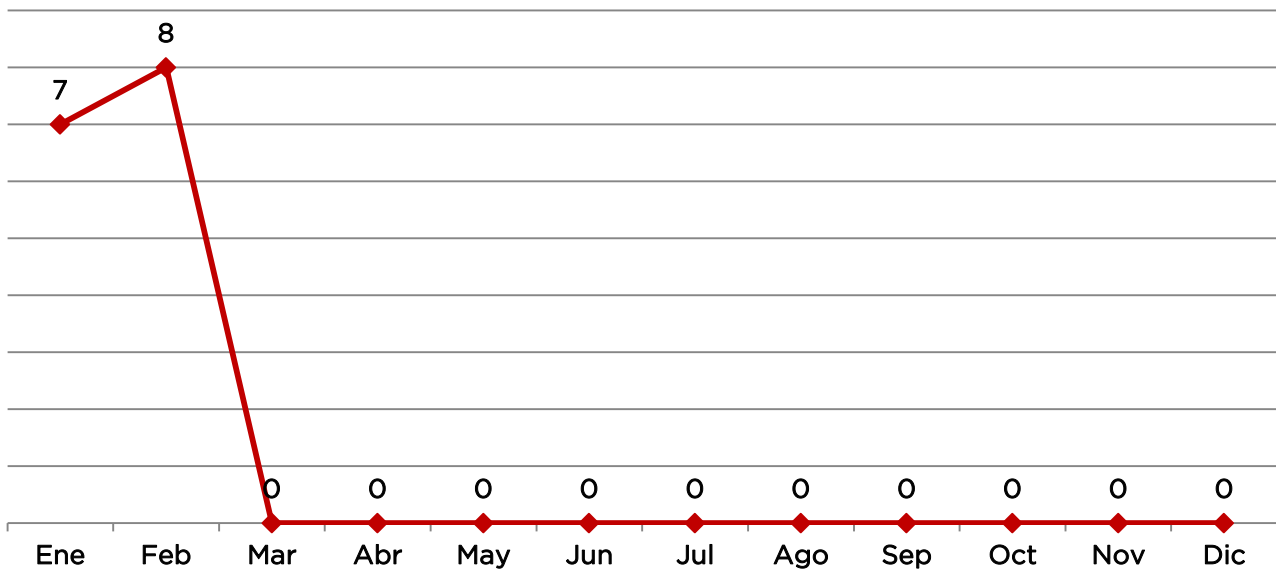


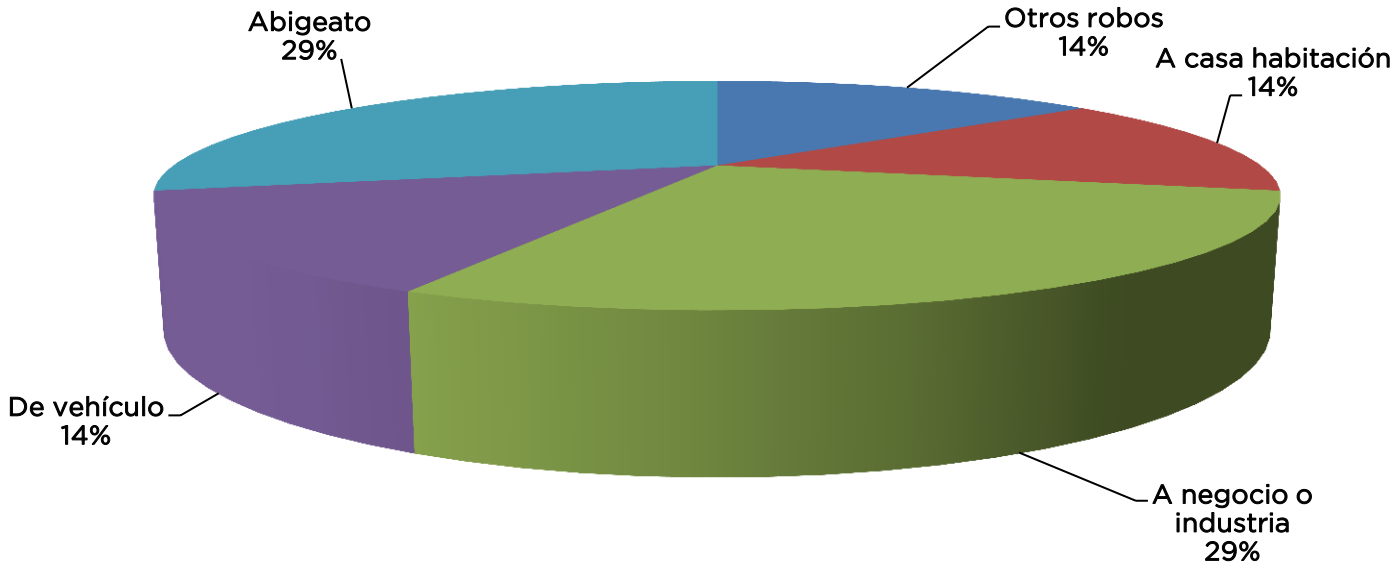
Incidencia delictiva 2014



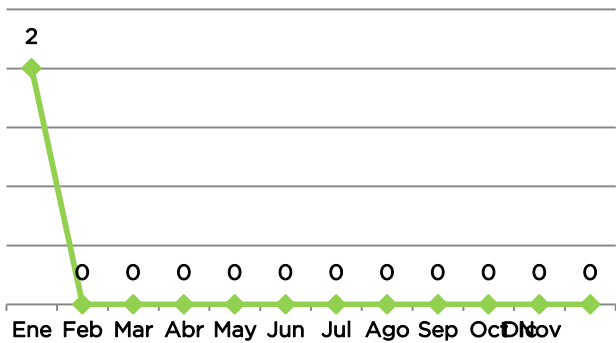
•Fuente de información: Coordinación de Investigación solo en los casos en que tuvieron intervención.



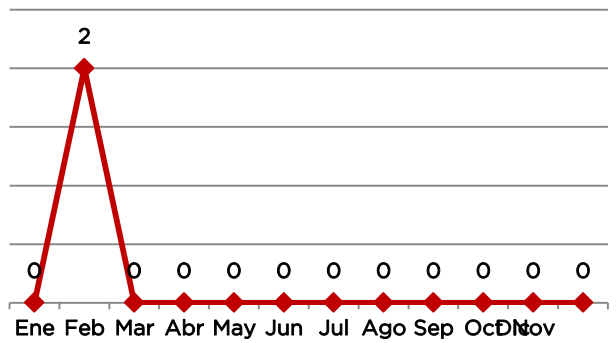
Robos en sus diferentes modalidades 2014



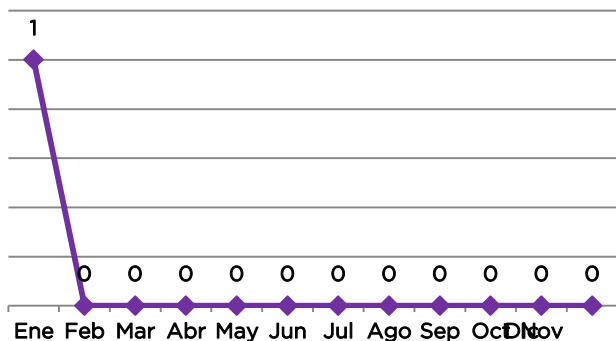
A negocio o industria



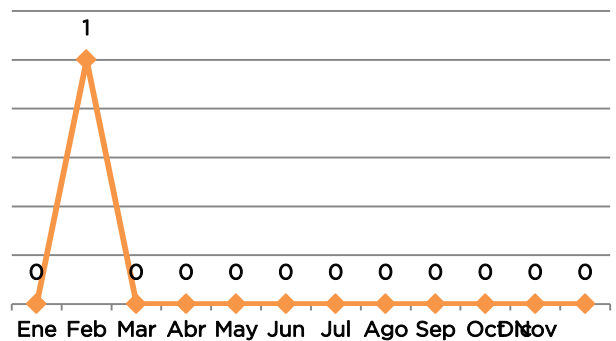
Abigeato



A casa habitación



De vehículo



•Fuente de información: Coordinación de Investigación solo en los casos en que tuvieron intervención.





Incidencia delictiva Epazoyucan



Delitos	Ene	Feb
Robo	4	3
Lesiones	2	1
Fraude	1	2
Amenazas	0	1
De menor incidencia	0	1
Total	7	8

Índice delictivo

	Ene	Feb
Lugar estatal	31	21
Lugar regional	8	7

Robo	Ene	Feb
Otros robos	1	0
A casa habitación	1	0
A negocio o industria	2	0
De vehículo	0	1
Abigeato	0	2
Total	4	3

•Fuente de información: Coordinación de Investigación solo en los casos en que tuvieron intervención.



Productividad Puestas a disposición

	Total personas	M.P. Federal	M.P. Común	Juez Conciliador	I.N.M
Ene	8	0	0	8	0
Feb	7	0	0	7	0

	Total Vehículos	Falta Administrativa	Accidente de tránsito	Recuperado	Por delito	Abandonado
Ene	0	0	0	0	0	0
Feb	0	0	0	0	0	0

	Objetos	Enervantes	Armas			Cartuchos
			Largas	Cortas	Blancas	
Ene	0	0	0	0	0	0
Feb	0	0	0	0	0	0

	Personas puestas a disposición	No. Elementos operativos	No. Personas puestas a disposición por cada elemento	Lugar Estatal	Lugar Regional
Ene	8	24	0.33	46	7
Feb	7	25	0.28	80	8