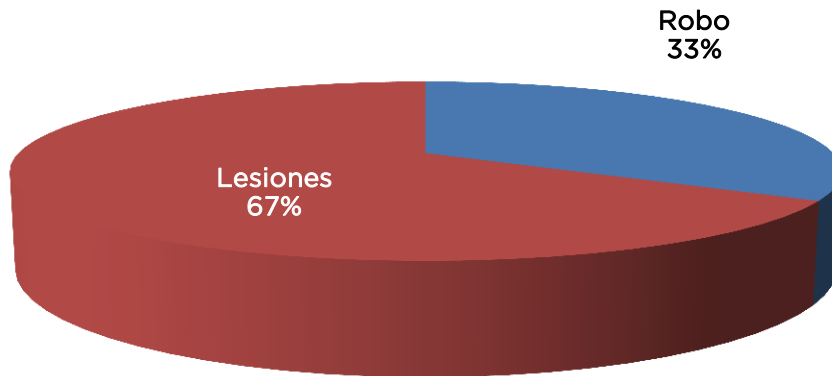
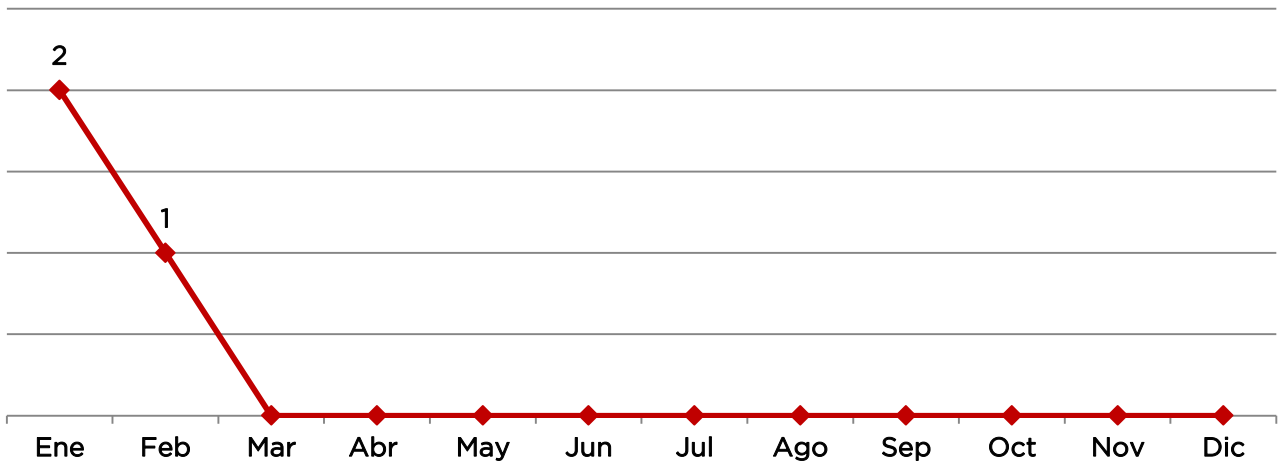
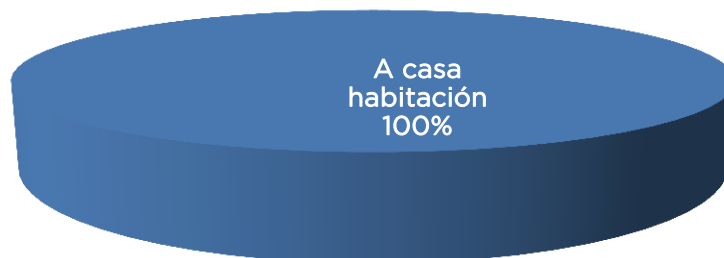


## Incidencia delictiva 2014



## Robos en sus diferentes modalidades 2014



Delitos	Ene	Feb
Robo	1	0
Lesiones	1	1
<b>Total</b>	<b>2</b>	<b>1</b>

Robo	Ene	Feb
A casa habitación	1	0
<b>Total</b>	<b>1</b>	<b>0</b>

### Índice delictivo

	En	Feb
Lugar estatal	67	71
Lugar regional	5	8

## Productividad Puestas a disposición 2014

### Personas

	Total personas	M.P. Federal	M.P. Común	Juez Conciliador
Ene	4	0	1	3
Feb	5	0	1	4

### Vehículos

	Total Vehículos	Falta Administrativa	Accidente de tránsito	Recuperado	Por delito	Abandonado
Ene	0	0	0	0	0	0
Feb	0	0	0	0	0	0

	Objetos	Enervantes	Armas			Cartuchos
			Largas	Cortas	Blancas	
Ene	0	0	0	0	0	0
Feb	0	0	0	0	0	0

	Personas puestas a disposición	No. Elementos operativos	No. Personas puestas a disposición por cada elemento	Lugar Estatal	Lugar Regional
Ene	4	33	0.12	75	6
Feb	5	30	0.11	72	7