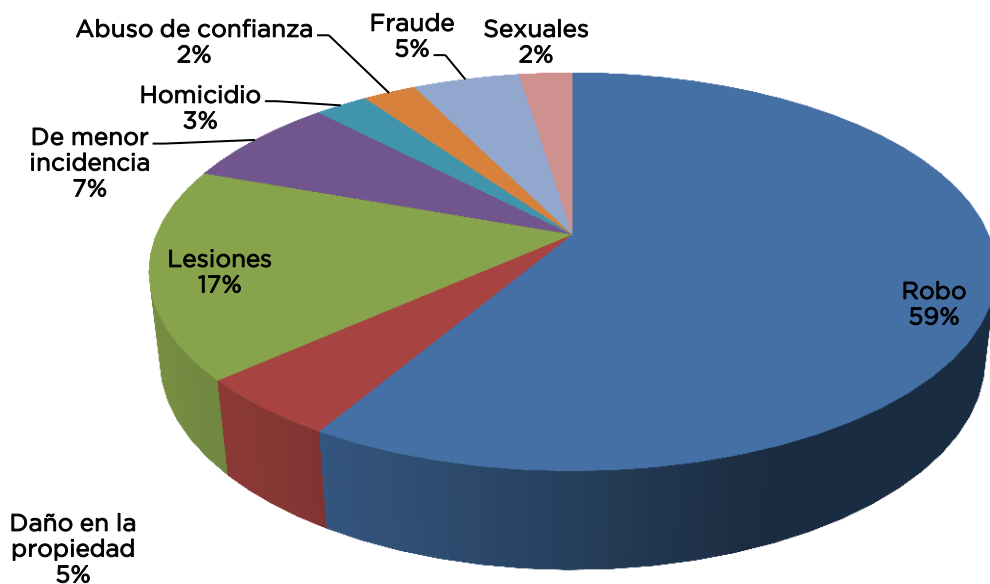
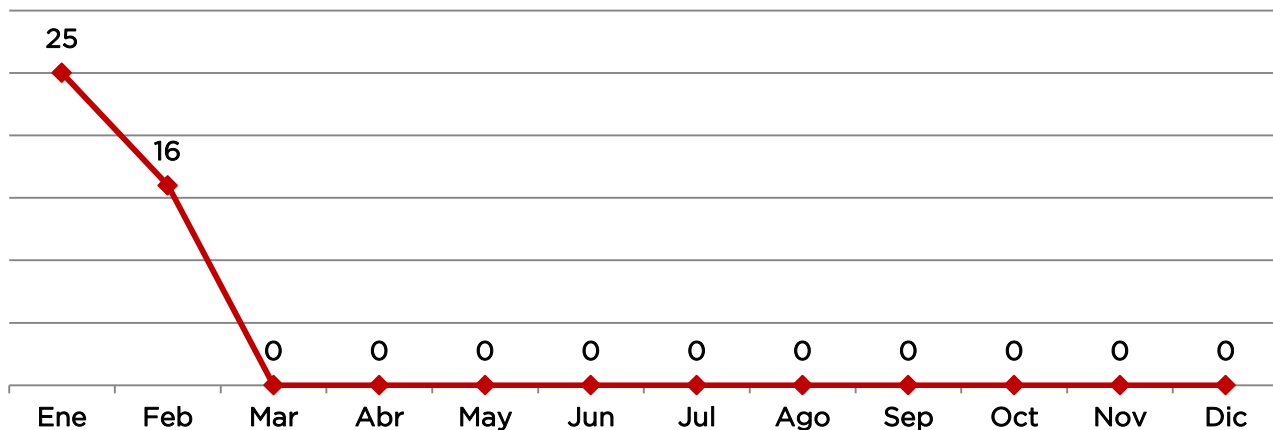
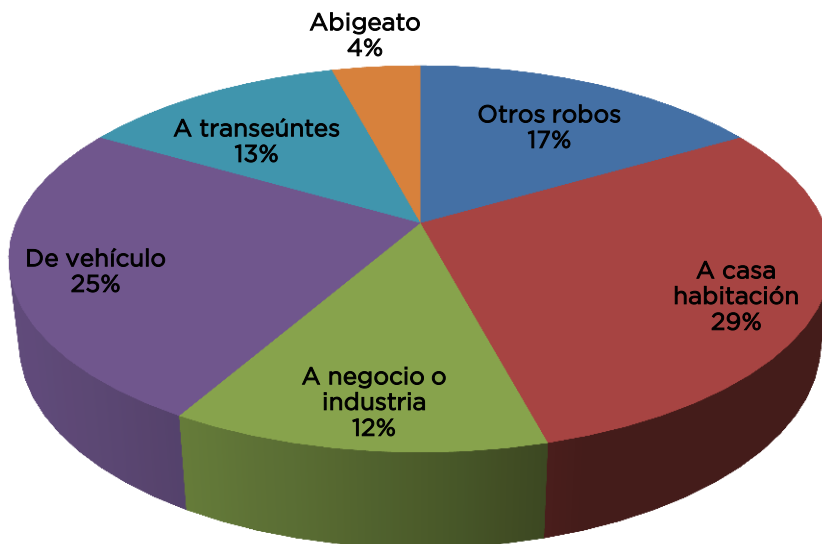


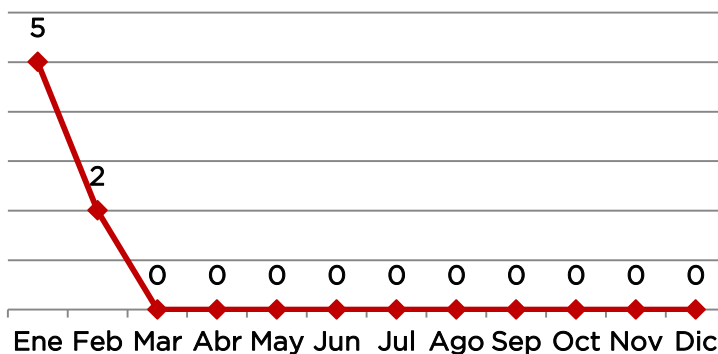
## Incidencia delictiva 2014



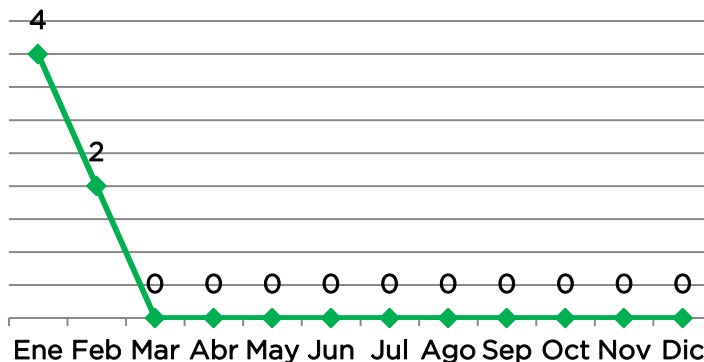
## Robos en sus diferentes modalidades 2014



### A casa habitación



### De vehículo



Delitos	Ene	Feb
Robo	15	9
Daño en la propiedad	1	1
Lesiones	2	5
De menor incidencia	2	1
Homicidio	1	0
Abuso de confianza	1	0
Fraude	2	0
Sexuales	1	0
<b>Total</b>	<b>25</b>	<b>16</b>

Robo	Ene	Feb
Otros robos	2	2
A casa habitación	5	2
A negocio o industria	1	2
De vehículo	4	2
A transeúntes	2	1
Abigeato	1	0
<b>Total</b>	<b>15</b>	<b>9</b>

De menor incidencia Feb-14	No.
Sustracción de menores	1

Índice delictivo

	Ene-14	Ene-14
Lugar estatal	23	36
Lugar regional	3	4

Otros robos Feb-14	No.
A interior de vehículo	2

•Fuente de información: Coordinación de Investigación solo en los casos en que tuvieron intervención.



## Productividad Puestas a disposición 2014

### Personas

	Total	M.P. Federal	M.P. Común	Juez Conciliador	I.N.M
Ene	38	0	0	38	0
Feb	38	0	0	38	0

### Vehículos

	Total	Falta Administrativa	Accidente de tránsito	Recuperado	Por delito	Abandonado
Ene	7	7	0	0	0	0
Feb	9	8	1	0	0	0

	Objetos	Enervantes	Armas			Cartuchos
			Largas	Cortas	Blancas	
Ene	0	0	0	0	0	0
Feb	0	0	0	0	0	0

	Personas puestas a disposición	No. Elementos operativos	No. Personas puestas a disposición por cada elemento	Lugar Estatal	Lugar Regional
Ene	38	41	0.93	19	4
Feb	38	39	0.97	22	4