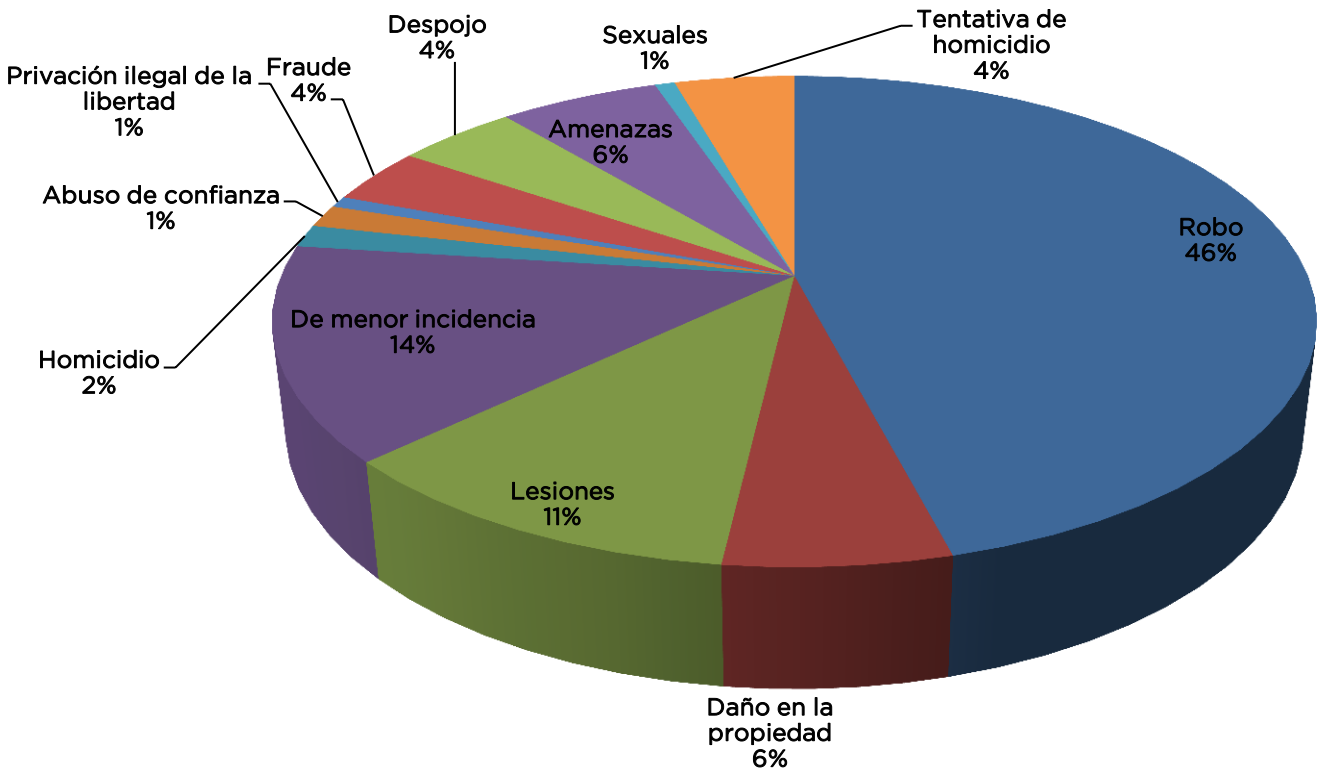
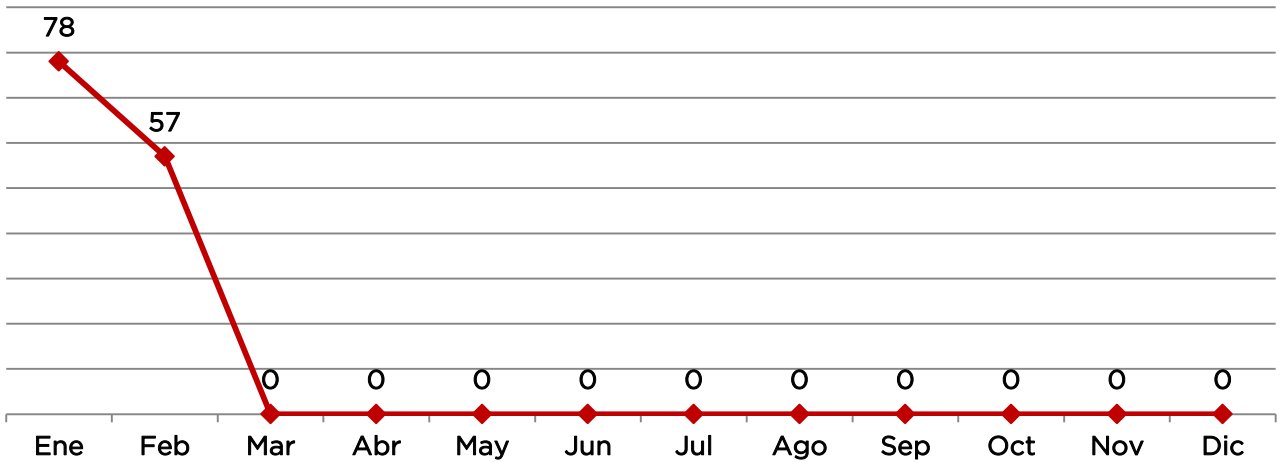
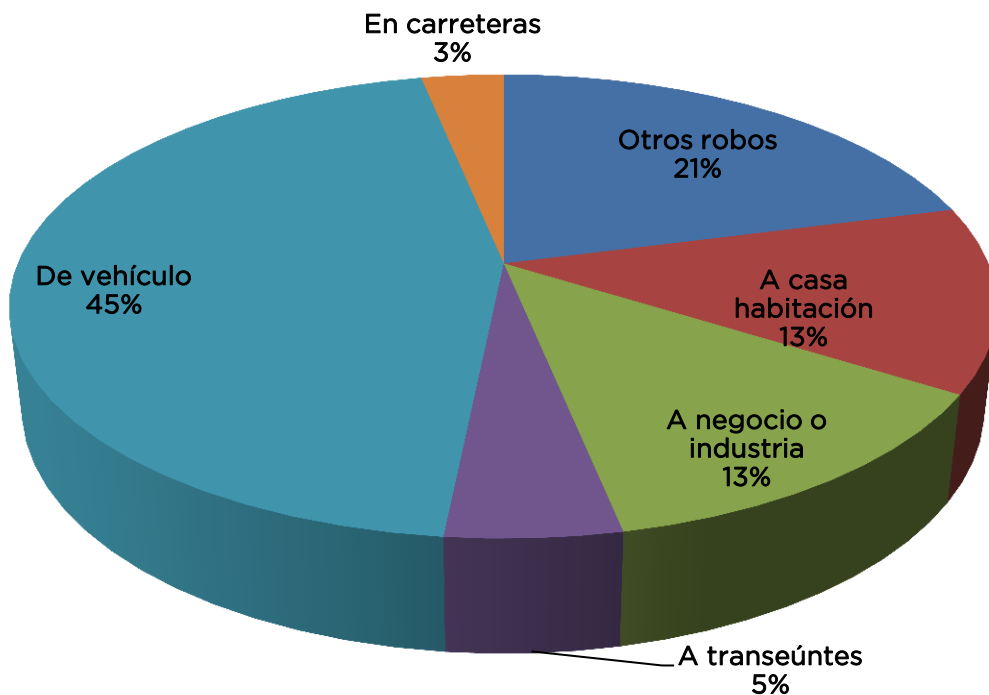


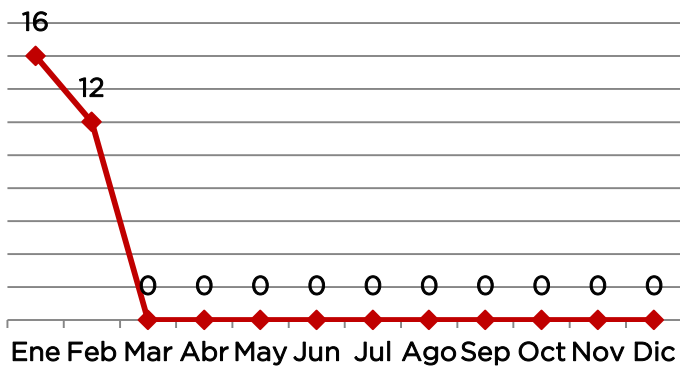
Incidencia delictiva 2014



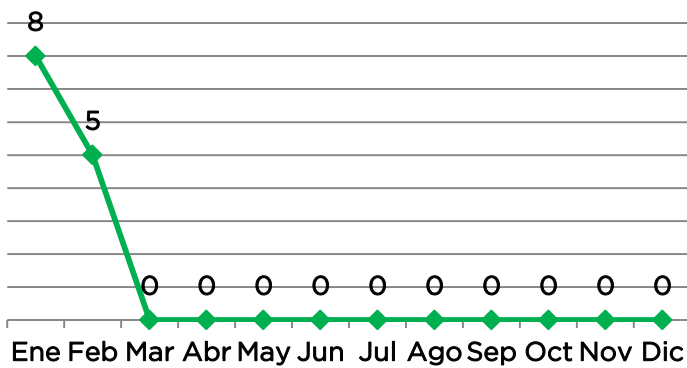
Robos en sus diferentes modalidades 2014



De vehículo



Otros robos



Delitos	Ene	Feb
Robo	39	23
Daño en la propiedad	7	1
Lesiones	11	4
De menor incidencia	9	10
Homicidio	1	1
Abuso de confianza	2	0
Privación ilegal de la libertad	0	1
Fraude	1	4
Despojo	3	3
Amenazas	4	4
Sexuales	1	0
Tentativa de homicidio	0	6
Total	78	57

Robo	Ene	Feb
Otros robos	8	5
A casa habitación	7	1
A negocio o industria	4	4
A transeúntes	2	1
De vehículo	16	12
En carreteras	2	0
Total	39	23

De menor incidencia Feb-14	No.
Allanamiento de morada	1
Ausencia de personas	1
Falsificación de documentos	1
Inc. Oblig. Asist. Familiar	2
Sustracción de menores	2
Violencia familiar	3

Homicidio Feb-14	No.
Doloso	1

Índice delictivo

	Ene-14	Feb-14
Lugar estatal	25	17
Lugar regional	2	1

Otros robos Feb-14	No.
A cuentahabiente	2
A interior de vehículo	3

•Fuente de información: Coordinación de Investigación solo en los casos en que tuvieron intervención.



Productividad Puestas a disposición 2014

Personas

	Total	M.P. Federal	M.P. Común	Juez Conciliador	I.N.M
Ene	74	0	1	73	0
Feb	105	0	5	100	0

Vehículos

	Total	Falta Administrativa	Accidente de tránsito	Recuperado	Por delito	Abandonado
Ene	15	5	3	1	5	1
Feb	22	8	1	3	7	3

	Objetos	Enervantes	Armas			Cartuchos
			Largas	Cortas	Blancas	
Ene	4	250 ml de pvc	0	1	0	5
Feb	1	30 grs. de marihuana	0	0	1	0

	Personas puestas a disposición	No. Elementos operativos	No. Personas puestas a disposición por cada elemento	Lugar Estatal	Lugar Regional
Ene	74	76	0.97	16	2
Feb	105	75	1.40	11	2