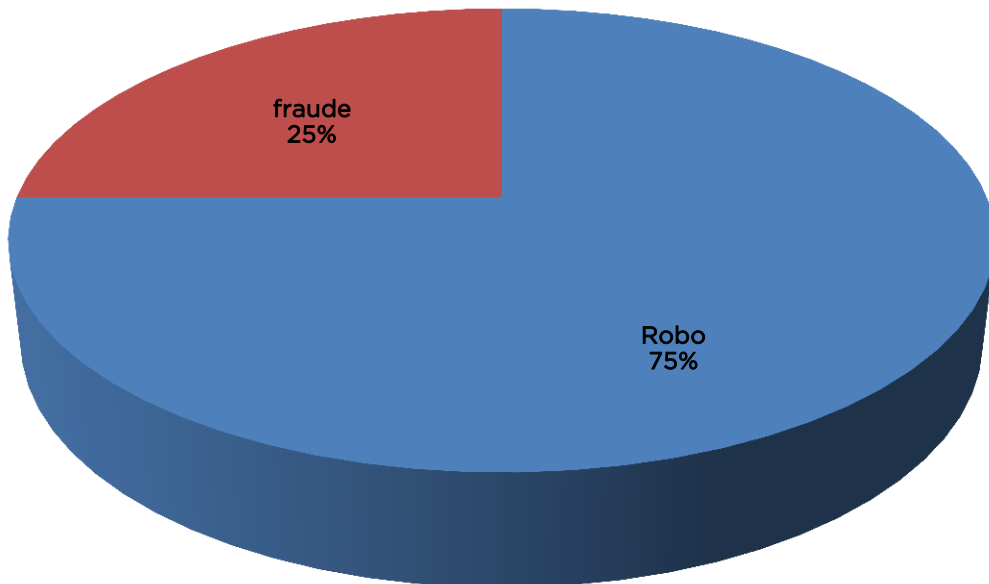
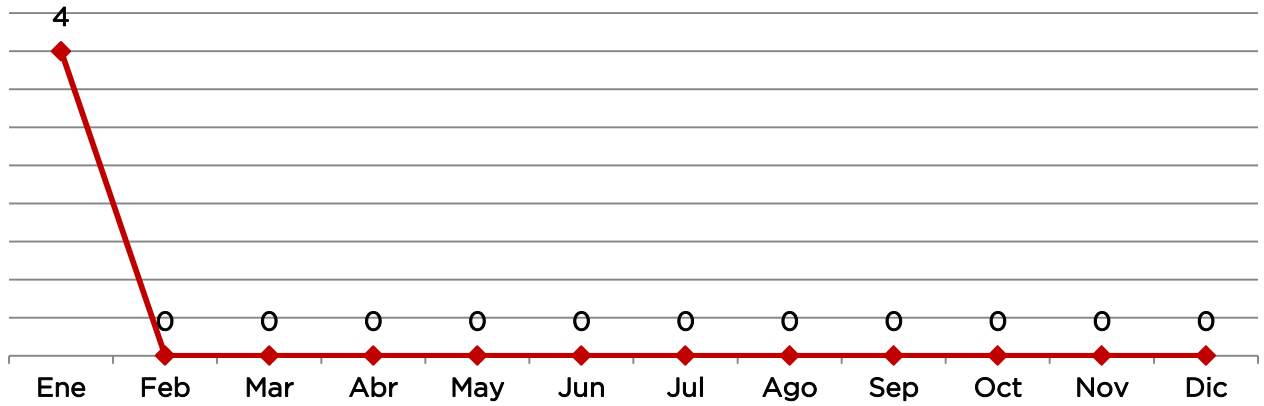
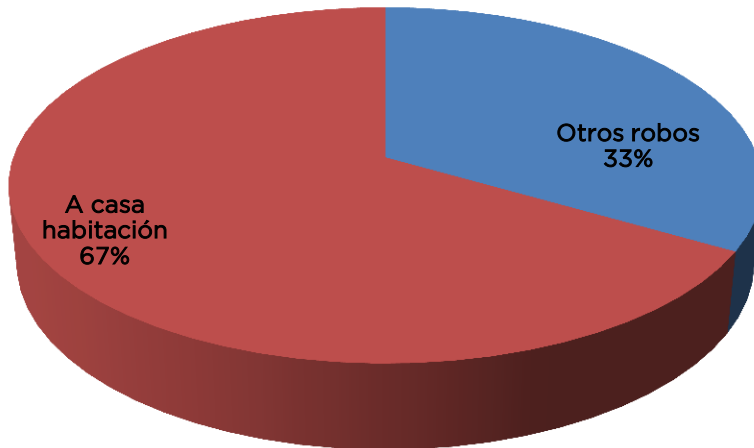


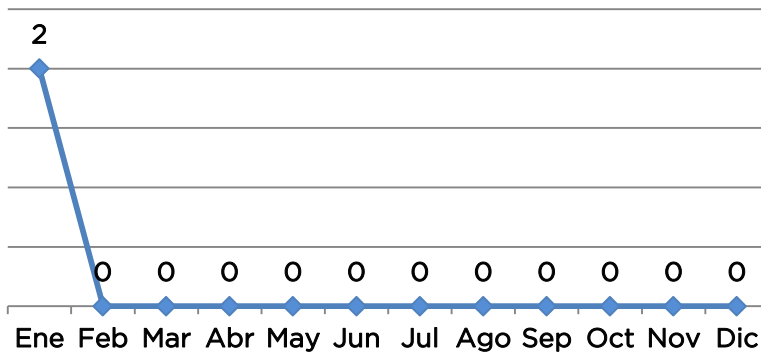
## Incidencia delictiva 2014



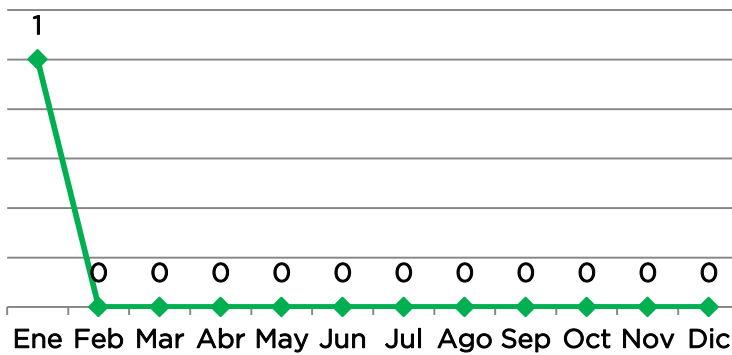
## Robos en sus diferentes modalidades 2014



### A casa habitación



### Otros robos



Delitos	Ene	Feb
Robo	3	0
Fraude	1	0
<b>Total</b>	<b>4</b>	<b>0</b>

Robo	Ene	Feb
Otros robos	1	0
A casa habitación	2	0
<b>Total</b>	<b>3</b>	<b>0</b>

### Índice delictivo

	Ene-14	Feb-14
Lugar estatal	43	77
Lugar regional	2	4

•Fuente de información: Coordinación de Investigación solo en los casos en que tuvieron intervención.



## Productividad Puestas a disposición enero 2014

### Personas

	Total	M.P. Federal	M.P. Común	Juez Conciliador	I.N.M
Ene	1	0	0	1	0
Feb	0	0	0	0	0

### Vehículos

	Total	Falta Administrativa	Accidente de tránsito	Recuperado	Por delito	Abandonado
Ene	0	0	0	0	0	0
Feb	0	0	0	0	0	0

	Objetos	Enervantes	Armas			Cartuchos
			Largas	Cortas	Blancas	
Ene	0	0	0	0	0	0
Feb	0	0	0	0	0	0

	Personas puestas a disposición	No. Elementos operativos	No. Personas puestas a disposición por cada elemento	Lugar Estatad	Lugar Regional
Ene	1	22	0.04	81	3
Feb	0	21	0	84	5