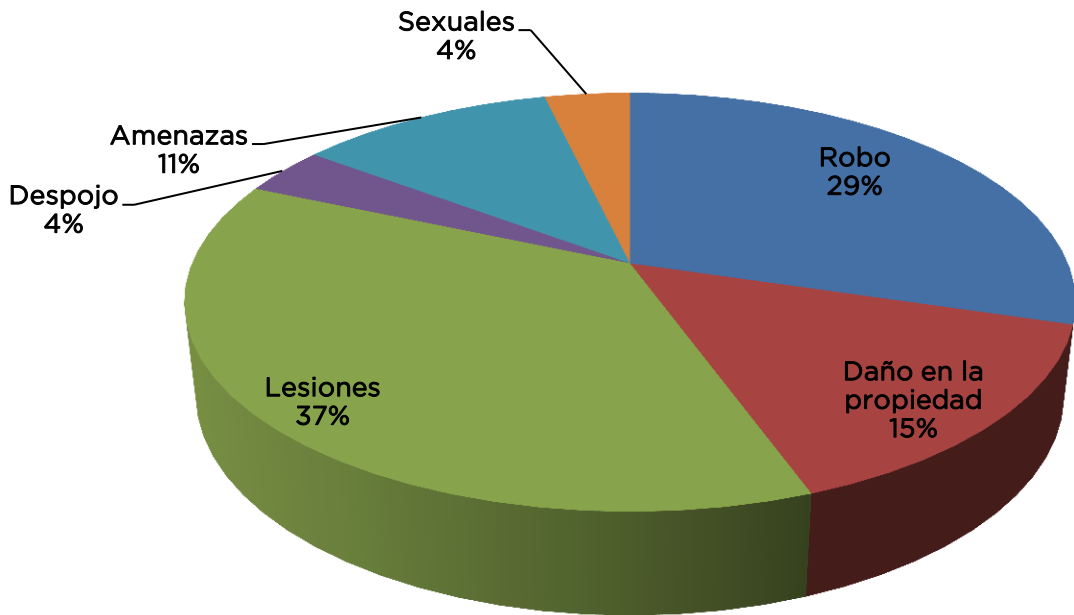
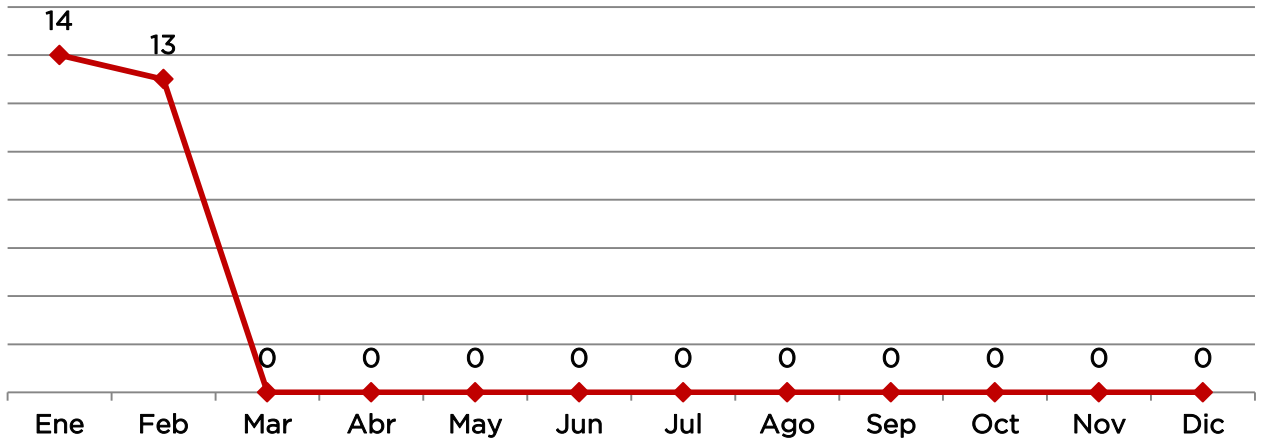
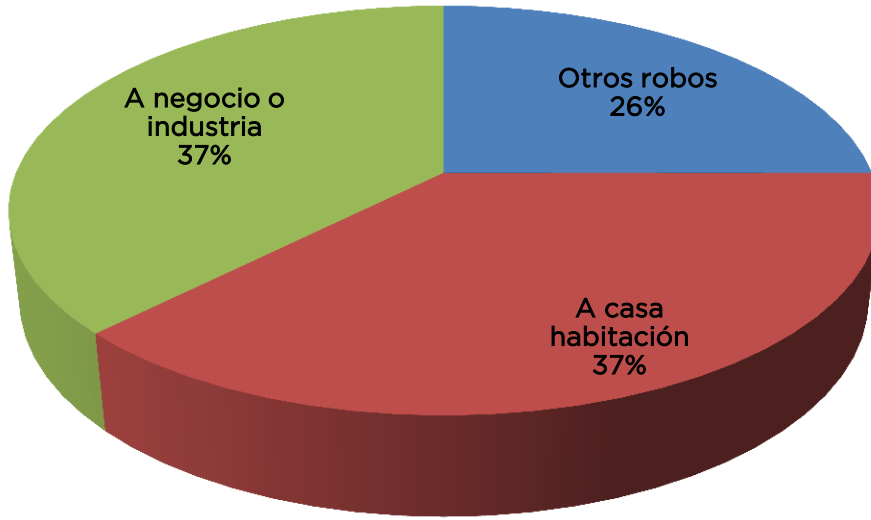


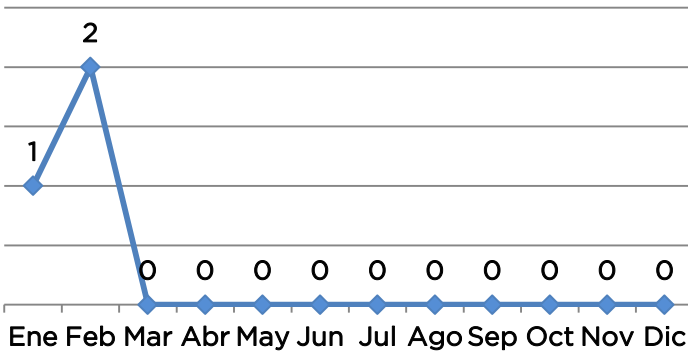
## Incidencia delictiva 2014



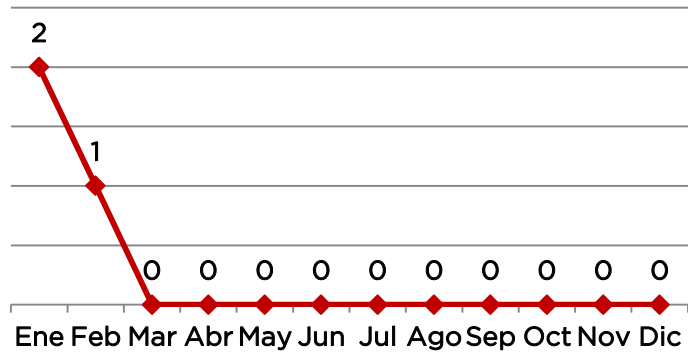
## Robos en sus diferentes modalidades 2014



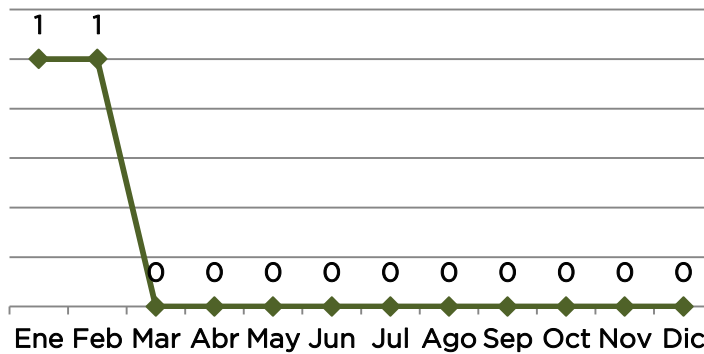
### A negocio o industria



### A casa habitación



### Otros robos





# Incidencia delictiva

## San Salvador



Delitos	Ene	Feb
Robo	4	4
Daño en la propiedad	1	3
Lesiones	7	3
Despojo	0	1
Amenazas	1	2
Sexuales	1	0
<b>Total</b>	<b>14</b>	<b>13</b>

Índice delictivo

	Ene-14	Feb-14
Lugar estatal	40	34
Lugar regional	5	4

Robo	Ene	Feb
Otros robos	1	1
A casa habitación	2	1
A negocio o industria	1	2
<b>Total</b>	<b>4</b>	<b>4</b>

Otros robos Feb-14	No.
A dependencias de gobierno	1

•Fuente de información: Coordinación de Investigación solo en los casos en que tuvieron intervención.



## Productividad Puestas a disposición 2014

### Personas

	Total	M.P. Federal	M.P. Común	Juez Conciliador	I.N.M
Ene	14	0	0	14	0
Feb	26	0	0	26	0

### Vehículos

	Total	Falta Administrativa	Accidente de tránsito	Recuperado	Por delito	Abandonado
Ene	0	0	0	0	0	0
Feb	0	0	0	0	0	0

	Objetos	Enervantes	Armas			Cartuchos
			Largas	Cortas	Blancas	
Ene	0	0	0	0	0	0
Feb	0	0	0	0	0	0

	Personas puestas a disposición	No. Elementos operativos	No. Personas puestas a disposición por cada elemento	Lugar Estatel	Lugar Regional
Ene	14	28	0.50	34	4
Feb	26	28	0.93	23	4