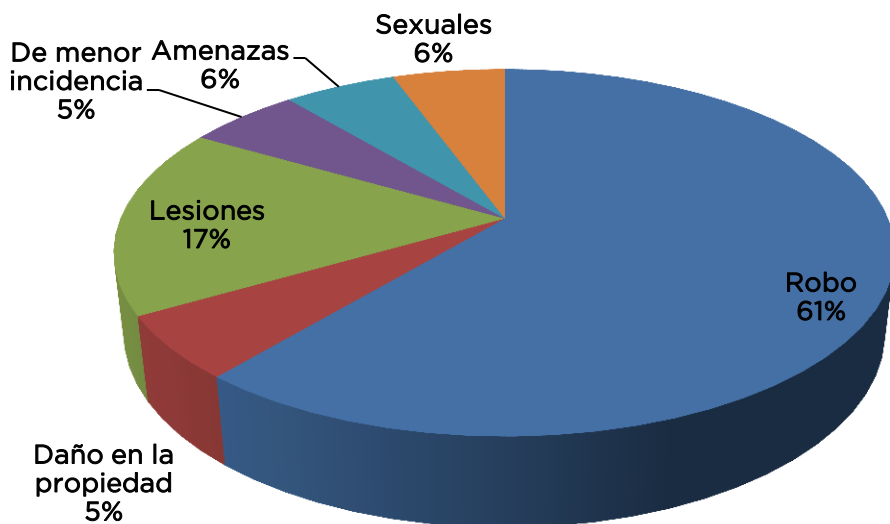
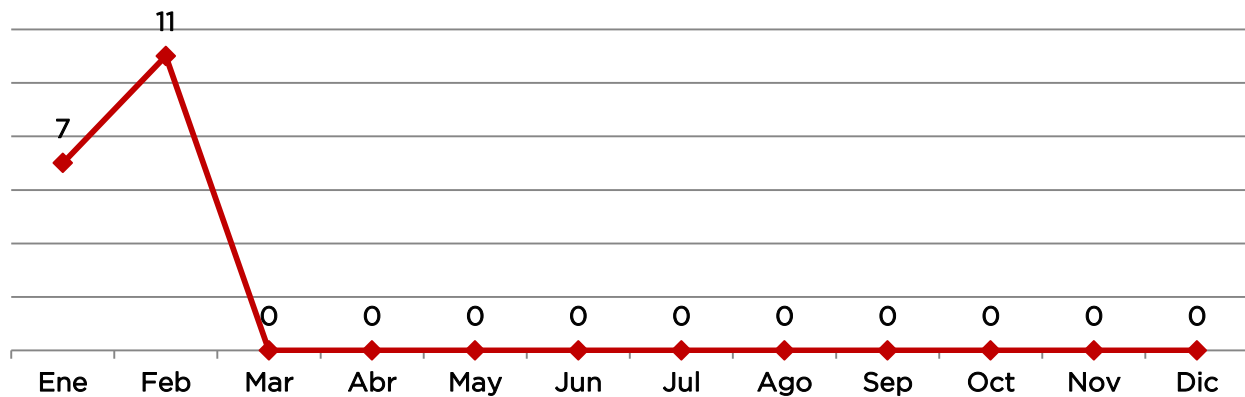
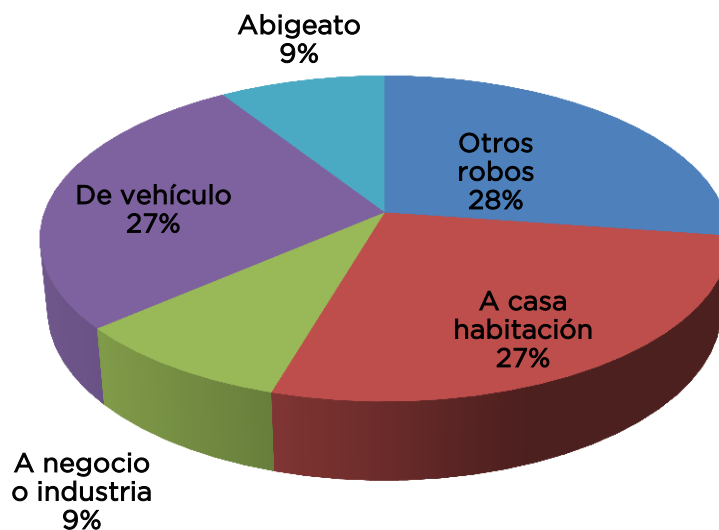


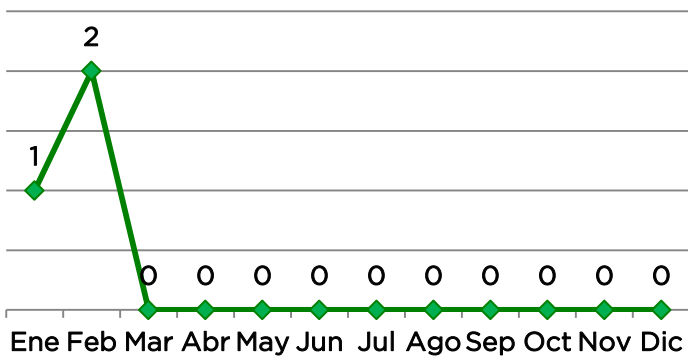
## Incidencia delictiva 2014



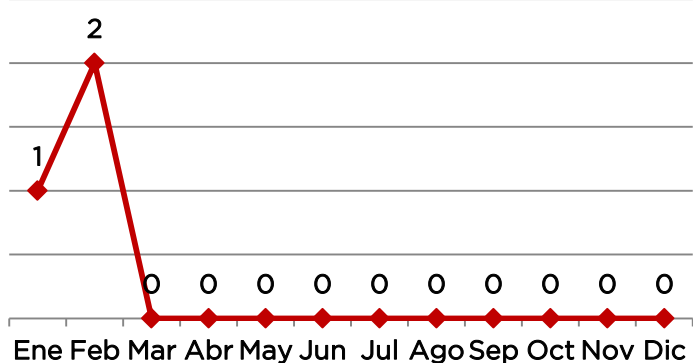
## Robos en sus diferentes modalidades 2014



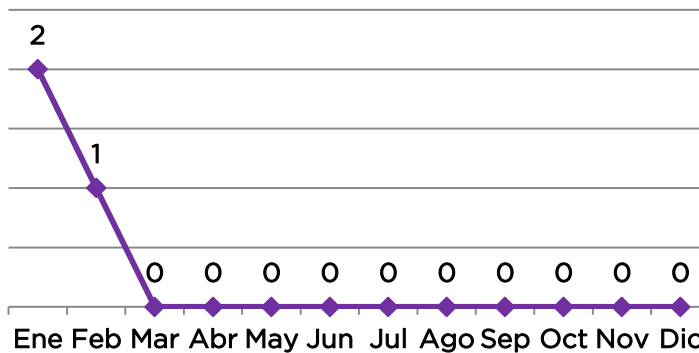
### De vehículo



### A casa habitación



### Otros robos



Delitos	Ene	Feb
Robo	5	6
Daño en la propiedad	0	1
Lesiones	0	3
De menor incidencia	0	1
Amenazas	1	0
Sexuales	1	0
<b>Total</b>	<b>7</b>	<b>11</b>

Robo	Ene	Feb
Otros robos	2	1
A casa habitación	1	2
A negocio o industria	0	1
De vehículo	1	2
Abigeato	1	0
<b>Total</b>	<b>5</b>	<b>6</b>

De menor incidencia Feb-14	No.
Ausencia de personas	1

### Índice delictivo

	Ene-14	Feb-14
Lugar estatal	34	14
Lugar regional	4	2

Otros robos Feb-14	No.
A cuentahabiente	1

•Fuente de información: Coordinación de Investigación solo en los casos en que tuvieron intervención.



## Productividad Puestas a disposición 2014

### Personas

	Total	M.P. Federal	M.P. Común	Juez Conciliador	I.N.M
Ene	29	3	0	26	0
Feb	29	0	0	28	1

### Vehículos

	Total	Falta Administrativa	Accidente de tránsito	Recuperado	Por delito	Abandonado
Ene	0	0	0	0	0	0
Feb	5	1	0	1	1	2

	Objetos	Enervantes	Armas			Cartuchos
			Largas	Cortas	Blancas	
Ene	0	0	2	1	0	15
Feb	0	0	0	0	0	0

	Personas puestas a disposición	No. Elementos operativos	No. Personas puestas a disposición por cada elemento	Lugar Estatad	Lugar Regional
Ene	29	24	1.21	11	1
Feb	29	24	1.21	14	1