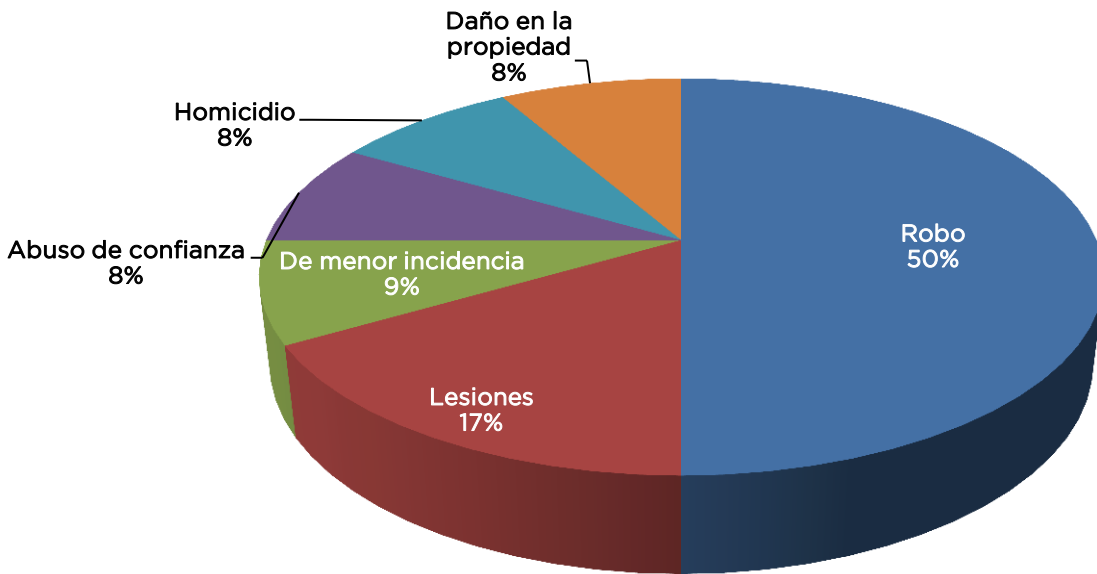
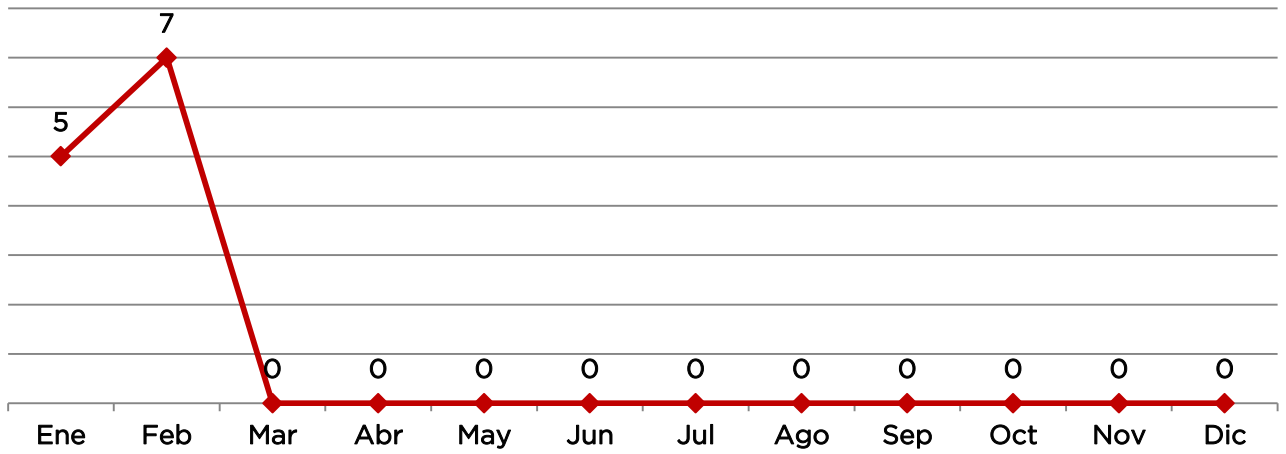
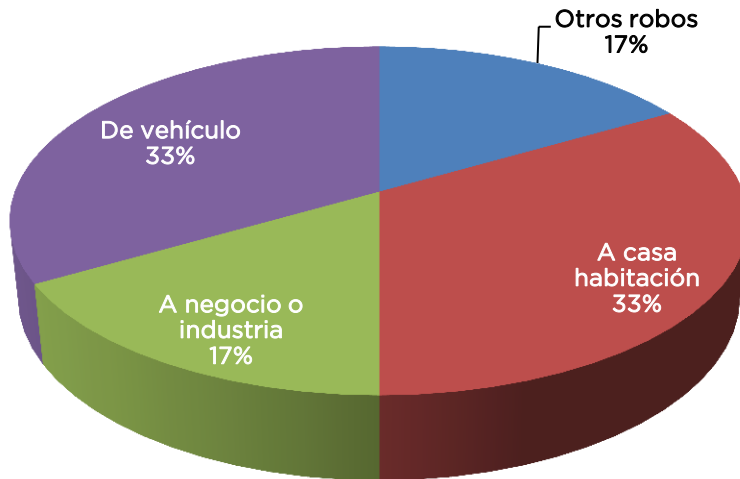


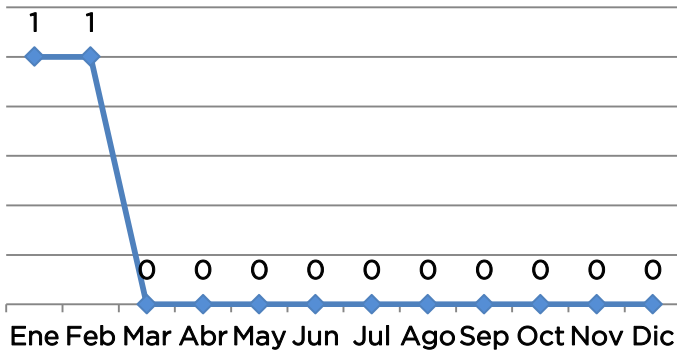
## Incidencia delictiva 2014



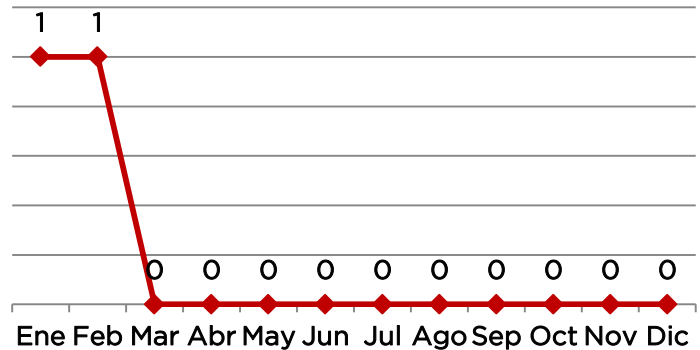
## Robos en sus diferentes modalidades 2014



### A casa habitación



### De vehículo



Delitos	Ene	Feb
Robo	3	3
Lesiones	1	1
De menor incidencia	0	1
Abuso de confianza	1	0
Homicidio	0	1
Daño en la propiedad	0	1
<b>Total</b>	<b>5</b>	<b>7</b>

Robo	Ene	Feb
Otros robos	1	0
A casa habitación	1	1
A negocio o industria	0	1
De vehículo	1	1
<b>Total</b>	<b>3</b>	<b>3</b>

Homicidio Feb-14	No.
Culposo	1

De menor incidencia Feb-14	No.
Ausencia de personas	1

### Índice delictivo

	Ene-14	Feb-14
Lugar estatal	58	33
Lugar regional	8	3

•Fuente de información: Coordinación de Investigación solo en los casos en que tuvieron intervención.



## Productividad Puestas a disposición 2014

### Personas

	Total	M.P. Federal	M.P. Común	Juez Conciliador	I.N.M
Ene	4	0	0	4	0
Feb	10	0	3	7	0

### Vehículos

	Total	Falta Administrativa	Accidente de tránsito	Recuperado	Por delito	Abandonado
Ene	1	1	0	0	0	0
Feb	2	0	2	0	0	0

	Objetos	Enervantes	Armas			Cartuchos
			Largas	Cortas	Blancas	
Ene	0	0	0	0	0	0
Feb	0	0	0	0	0	0

	Personas puestas a disposición	No. Elementos operativos	No. Personas puestas a disposición por cada elemento	Lugar Estatal	Lugar Regional
Ene	4	19	0.21	62	9
Feb	10	20	0.50	44	8