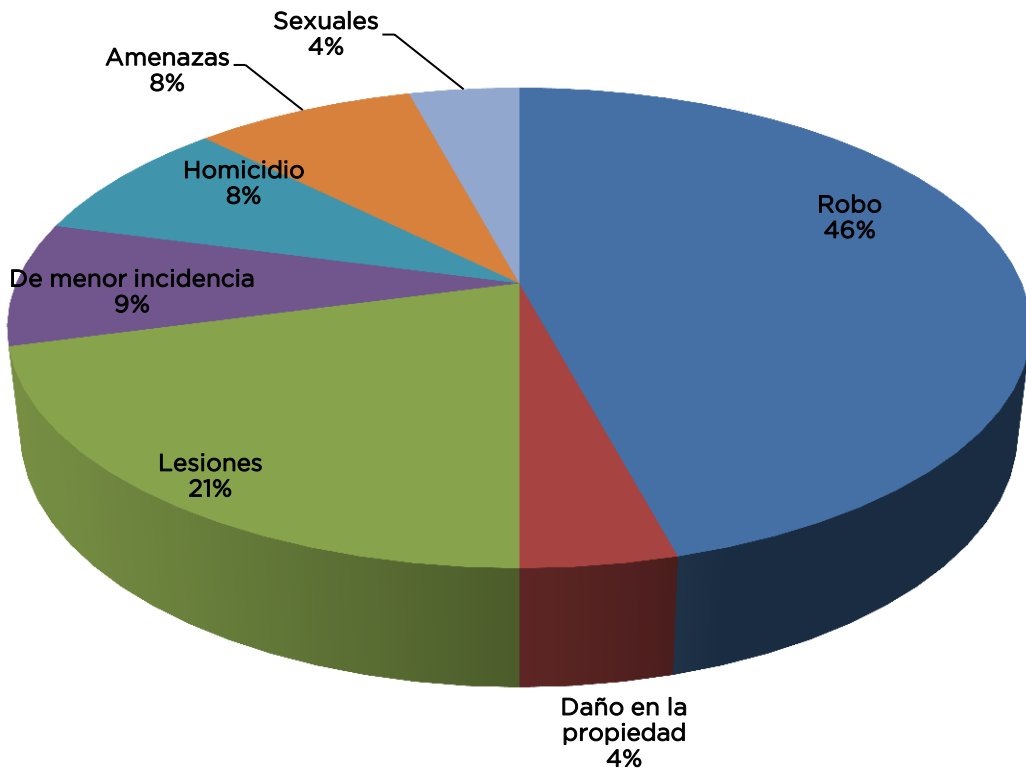
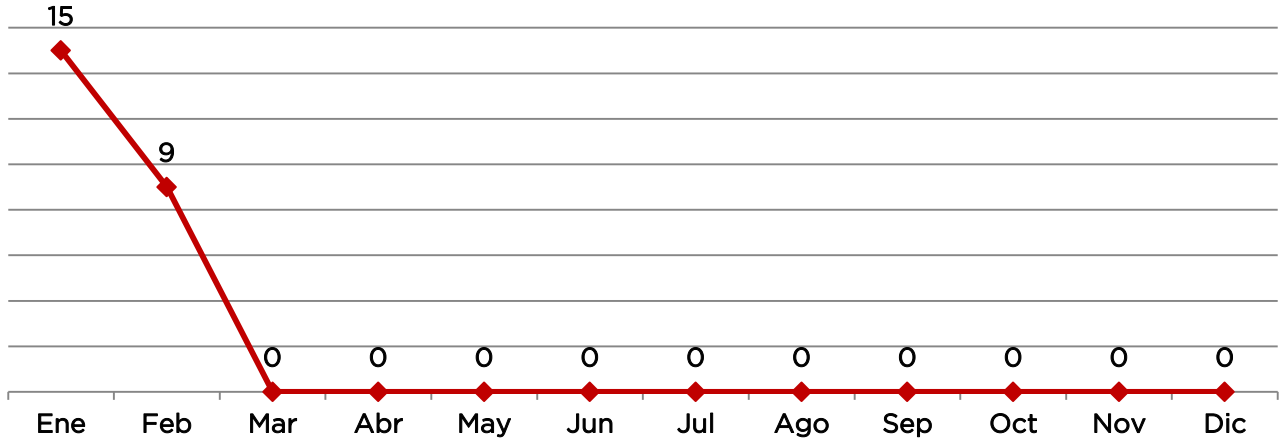
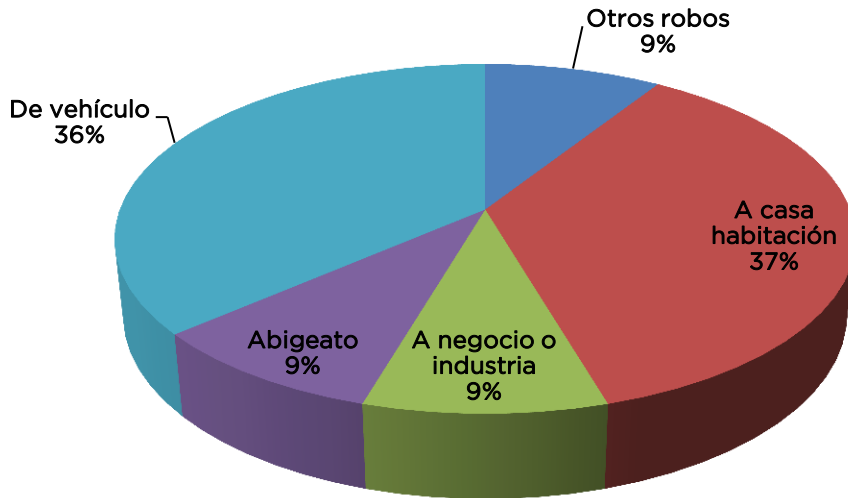


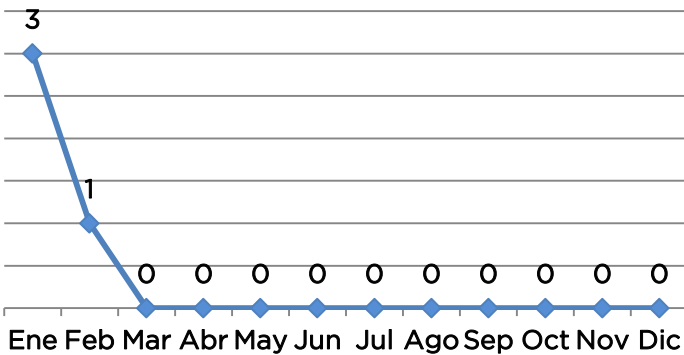
## Incidencia delictiva 2014



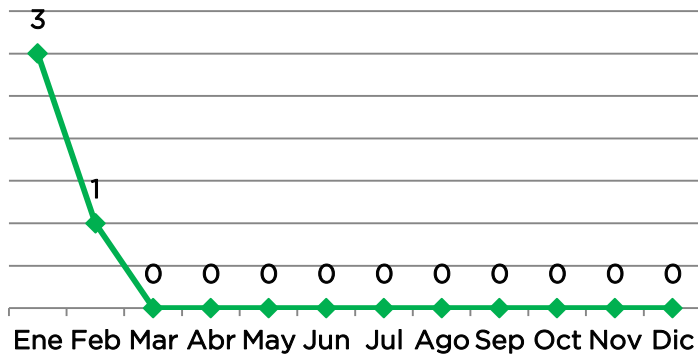
## Robos en sus diferentes modalidades 2014



### A casa habitación



### De vehículo



Delitos	Ene	Feb
Robo	7	4
Daño en la propiedad	1	0
Lesiones	2	3
De menor incidencia	1	1
Homicidio	2	0
Amenazas	2	0
Sexuales	0	1
<b>Total</b>	<b>15</b>	<b>9</b>

De menor incidencia Feb-14	No.
Ausencia de personas	1

Robo	Ene	Feb
Otros robos	0	1
A casa habitación	3	1
A negocio o industria	0	1
Abigeato	1	0
De vehículo	3	1
<b>Total</b>	<b>7</b>	<b>4</b>

Índice delictivo

	Ene-14	Feb-14
Lugar estatal	39	50
Lugar regional	5	7

•Fuente de información: Coordinación de Investigación solo en los casos en que tuvieron intervención.



## Productividad Puestas a disposición 2014

### Personas

	Total	M.P. Federal	M.P. Común	Juez Conciliador	I.N.M
Ene	22	0	1	21	0
Feb	34	0	0	34	0

### Vehículos

	Total	Falta Administrativa	Accidente de tránsito	Recuperado	Por delito	Abandonado
Ene	8	8	0	0	0	0
Feb	12	2	9	0	1	0

	Objetos	Enervantes	Armas			Cartuchos
			Largas	Cortas	Blancas	
Ene	0	0	0	0	0	0
Feb	97	0	0	0	0	0

	Personas puestas a disposición	No. Elementos operativos	No. Personas puestas a disposición por cada elemento	Lugar Estatal	Lugar Regional
Ene	22	33	0.67	25	6
Feb	34	32	1.06	18	3