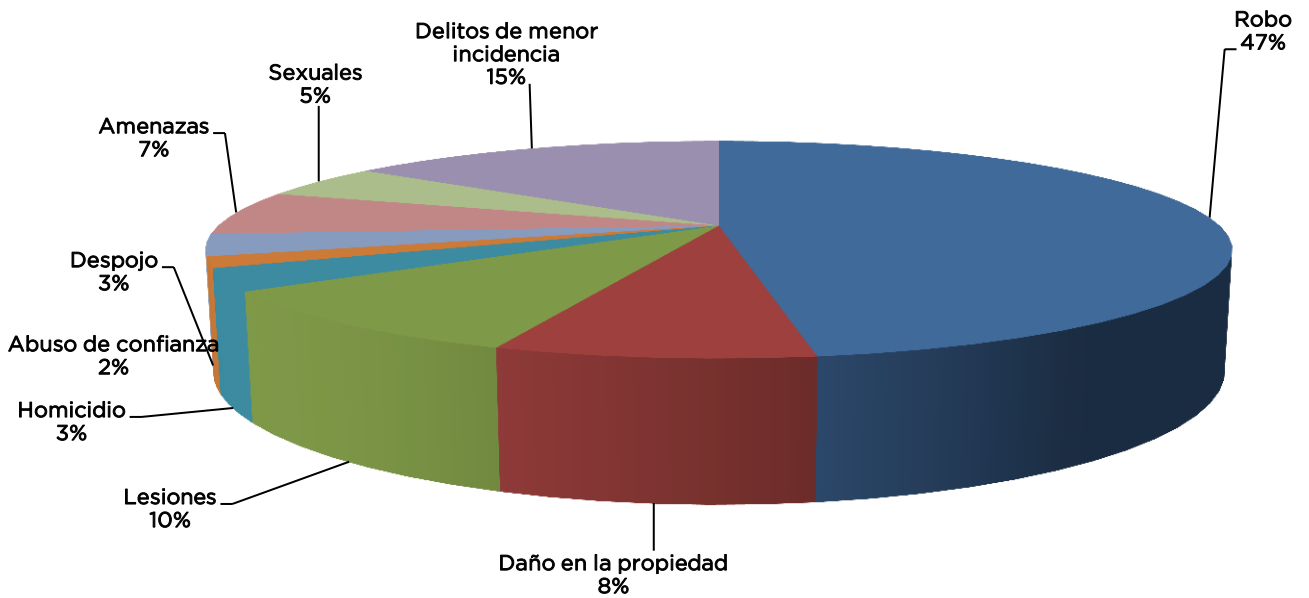
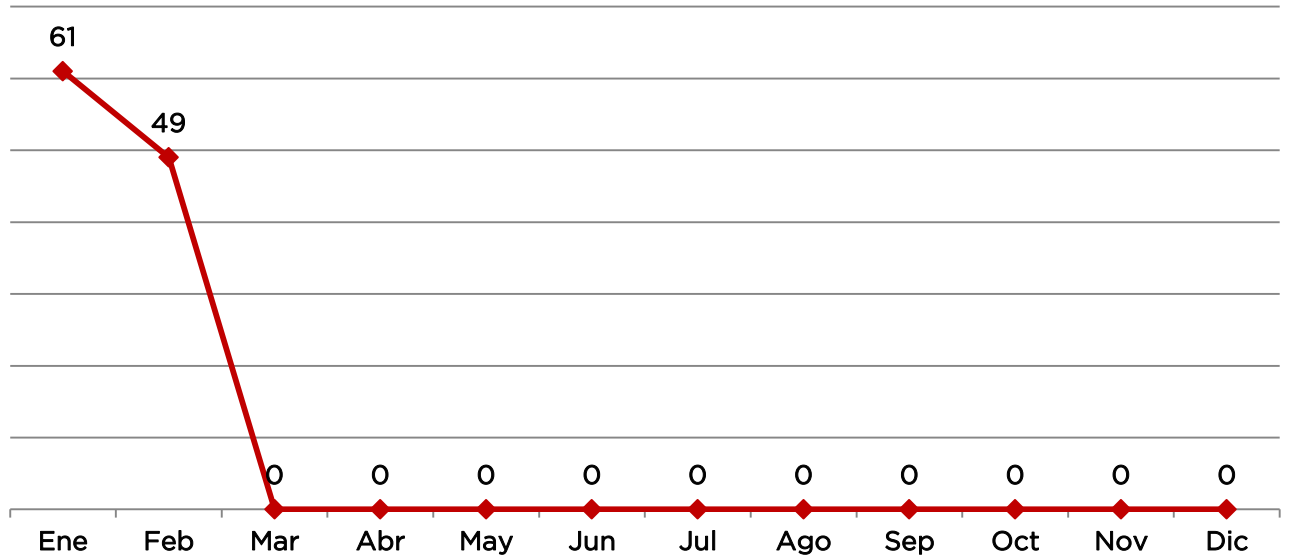
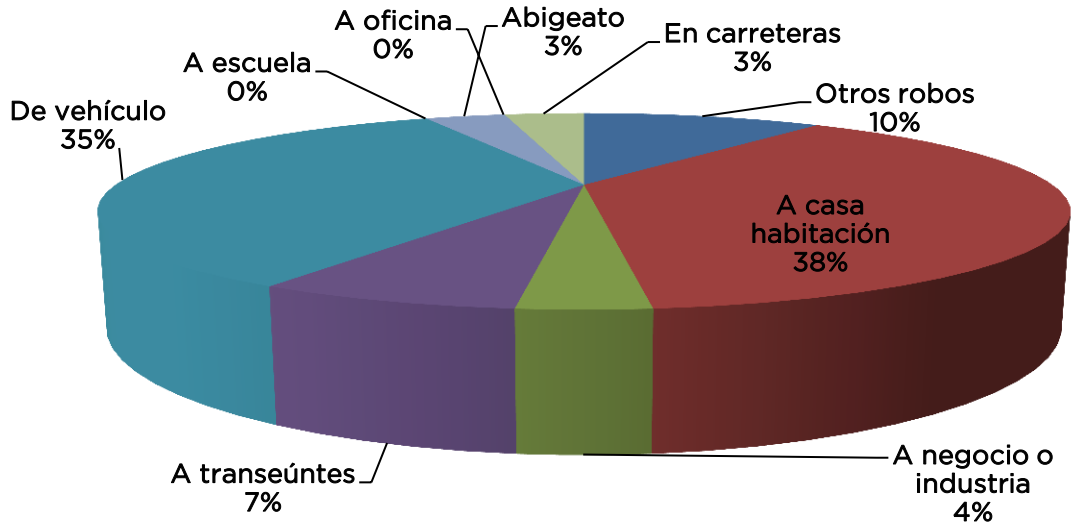


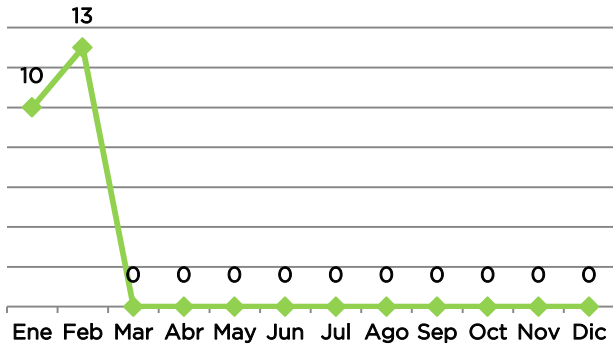
## Incidencia delictiva 2014



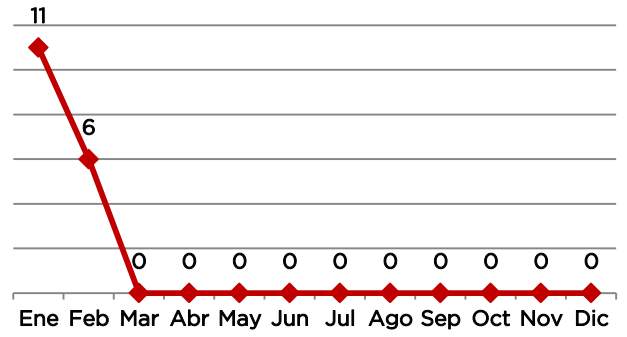
## Robos en sus diferentes modalidades febrero 2014



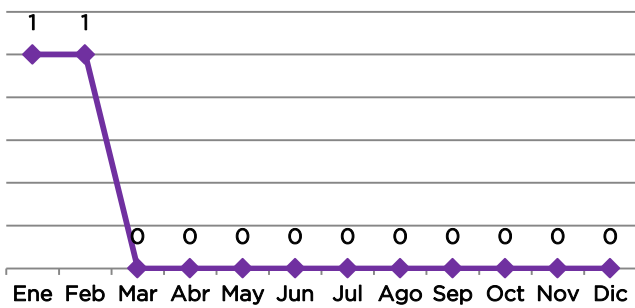
De vehículo



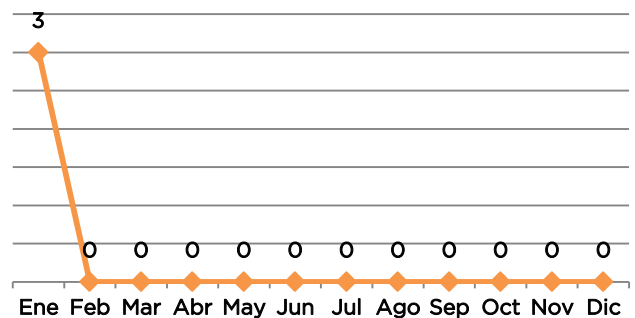
A casa habitación



A negocio o industria



Otros robos



Delitos	Ene	Feb
Robo	29	31
Daño en la propiedad	5	1
Lesiones	6	5
Fraude		2
Homicidio	2	
Abuso de confianza	1	
Despojo	2	3
Amenazas	4	5
Sexuales	3	
Delitos de menor incidencia	9	2
<b>Total</b>	<b>61</b>	<b>49</b>

Robo	Ene	Feb
Otros robos	3	0
A casa habitación	11	6
A negocio o industria	1	1
A transeúntes	2	4
De vehículo	10	13
A escuela	0	2
Abigeato	1	0
A oficina	0	2
En carreteras	1	0
<b>Total</b>	<b>29</b>	<b>28</b>

Otros robos ene	Ene	Feb
A interior de vehículo	1	1
De accesorios de vehículo	2	2

De menor incidencia ene	Ene	Feb
Ausencia de personas	6	2
Usurpación de funciones publicas	1	0
Violencia familiar	2	0

### Índice delictivo

	Ene	Feb
Lugar estatal	5	9
Lugar regional	1	2

## Productividad Puestas a disposición febrero 2014

### Personas

	Total personas	M.P. Federal	M.P. Común	Juez Conciliador
Ene	88	0	5	83
Feb	118	0	4	114

### Vehículos

	Total Vehículos	Falta Administrativa	Accidente de tránsito	Recuperado	Por delito	Abandonado
Ene	5	0	3	2	0	0
Feb	5	0	2	0	1	2

	Objetos	Enervantes	Armas			Cartuchos
			Largas	Cortas	Blancas	
Ene	0	0	0	1	0	5
Feb	1	8.9 gr marihuana	0	0	0	0

	Personas puestas a disposición	No. Elementos operativos	No. Personas puestas a disposición por cada elemento	Lugar Estatal	Lugar Regional
Ene	88	90	0.97	15	2
Feb	118	90	1.31	12	1