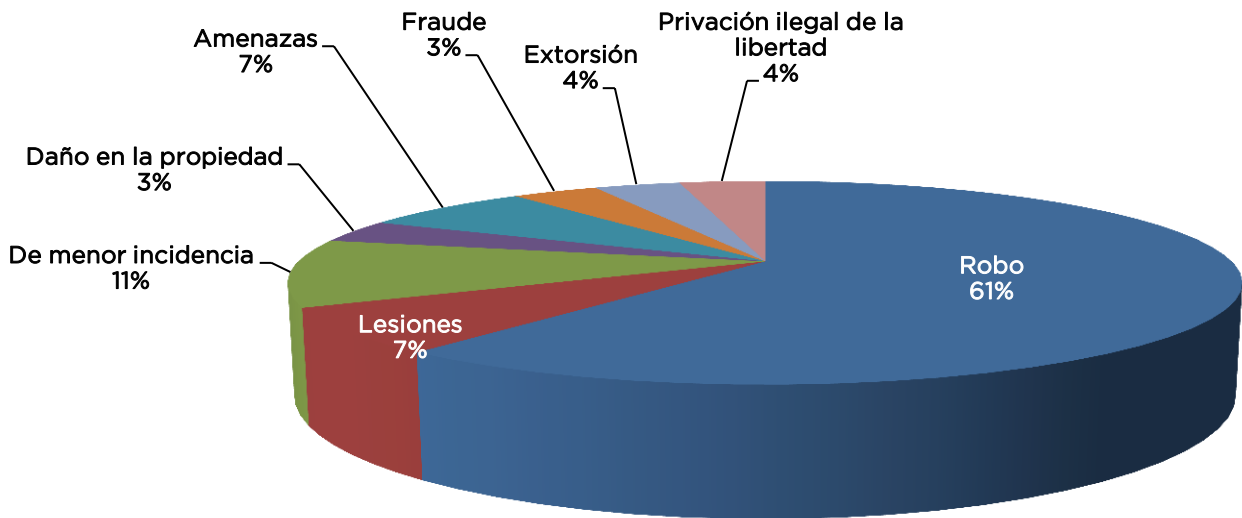
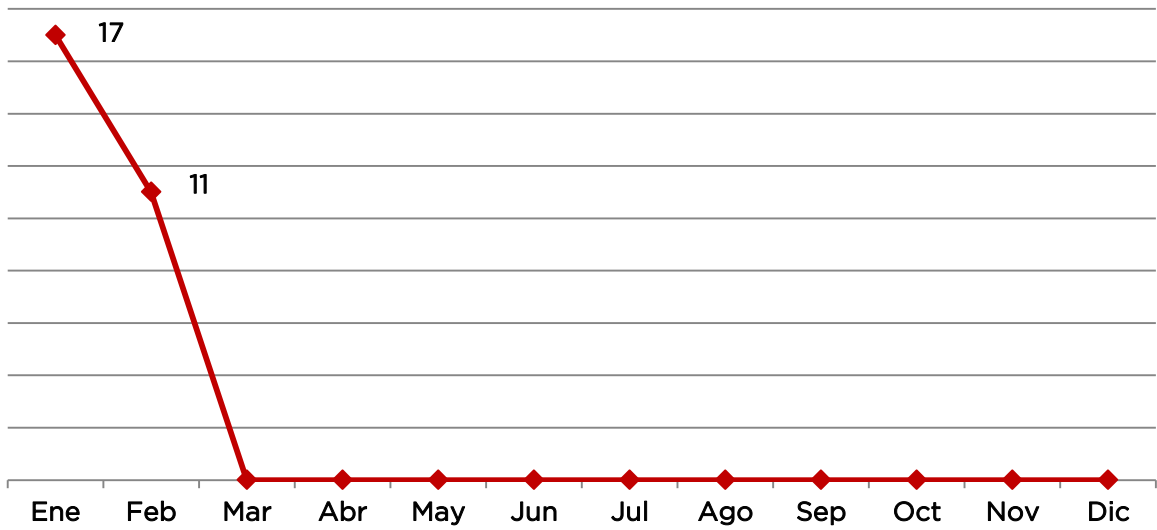
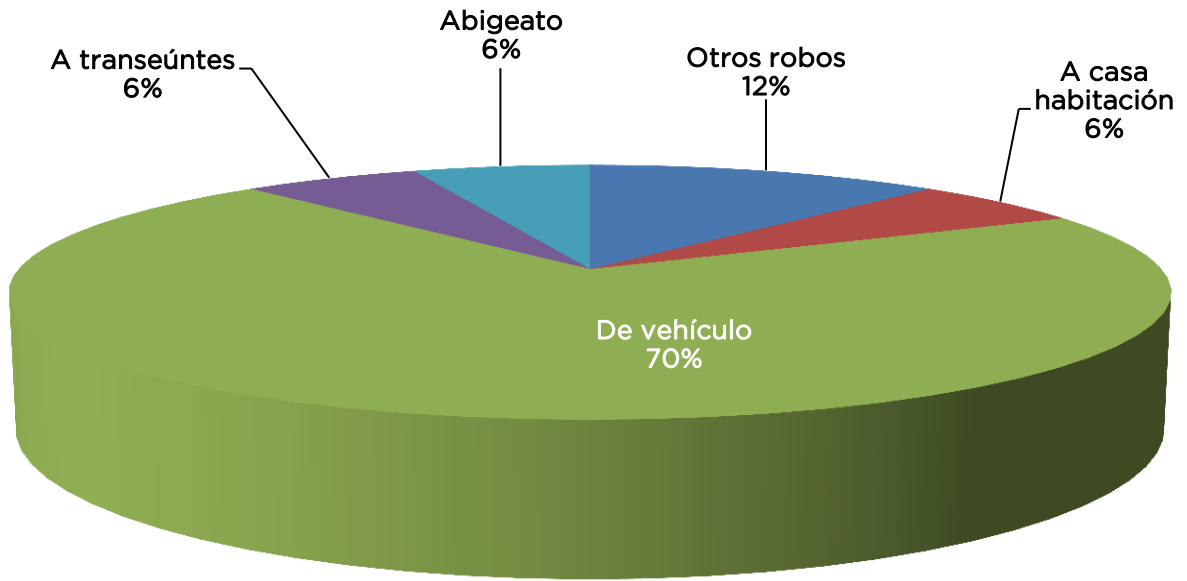


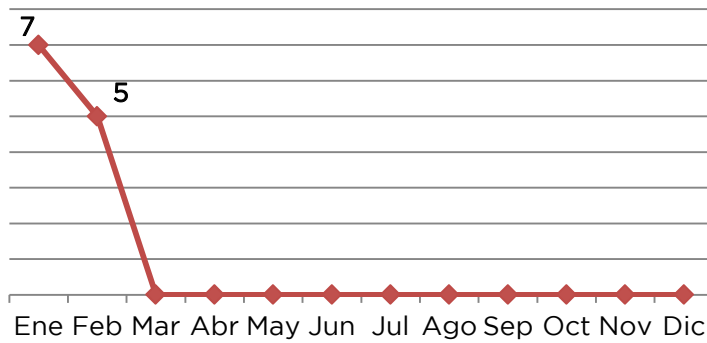
Incidencia delictiva 2014



Robos en sus diferentes modalidades 2014



De vehículo



Delitos	Ene	Feb
Robo	10	7
Lesiones	2	0
De menor incidencia	1	2
Daño en la propiedad	1	0
Amenazas	0	2
Fraude	1	0
Extorsión	1	0
Privación ilegal de la libertad	1	0
Total	17	11

De menor incidencia feb	No.
Responsabilidad profesional	1
Sustracción menores	1

Robo	Ene	Feb
Otros robos	1	1
A casa habitación	0	1
De vehículo	7	5
A transeúntes	1	0
Abigeato	1	0
Total	10	7

Otros robos feb	No.
A interior de vehículo	1

Índice delictivo

	Ene	Feb
Lugar estatal	11	18
Lugar regional	2	5

Productividad Puestas a disposición 2014

Personas

	Total personas	M.P. Federal	M.P. Común	Juez Conciliador
Ene	22	0	1	21
Feb	31	0	2	29

Vehículos

	Total Vehículos	Falta Administrativa	Accidente de tránsito	Recuperado	Por delito	Abandonado
Ene	2	1	1	0	0	0
Feb	0	0	0	0	0	0

	Objetos	Enervantes	Armas			Cartuchos
			Largas	Cortas	Blancas	
Ene	0	0	0	0	0	0
Feb	0	0	0	0	0	0

	Personas puestas a disposición	No. Elementos operativos	No. Personas puestas a disposición por cada elemento	Lugar Estatal	Lugar Regional
Ene	22	28	0.78	21	5
Feb	31	28	1.10	15	2