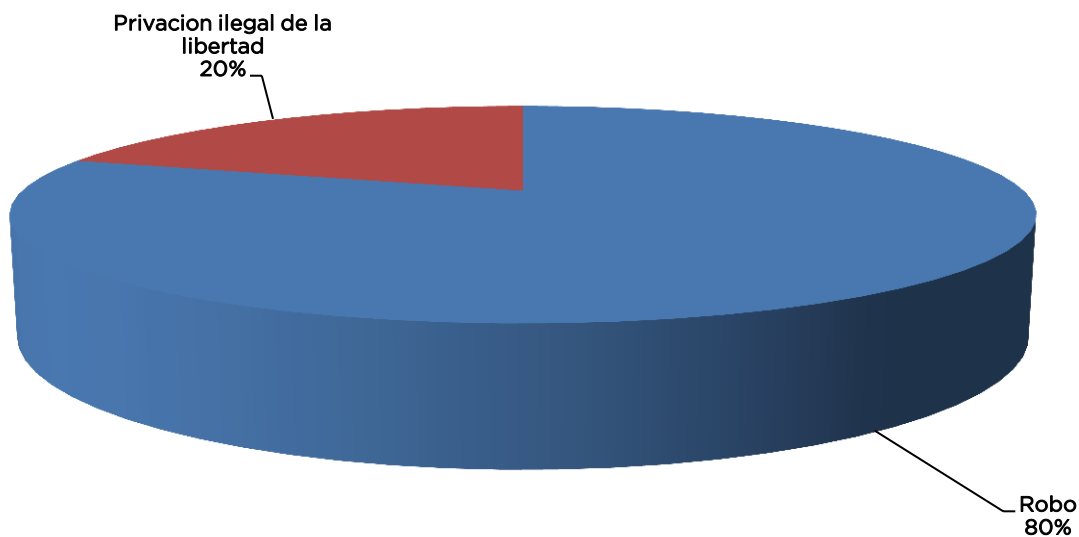
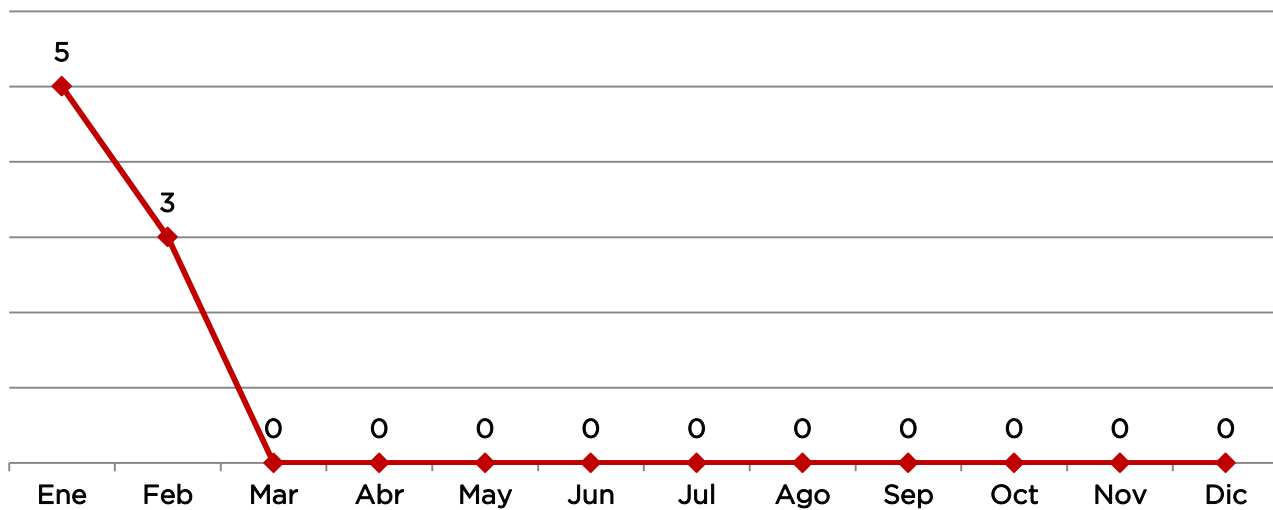
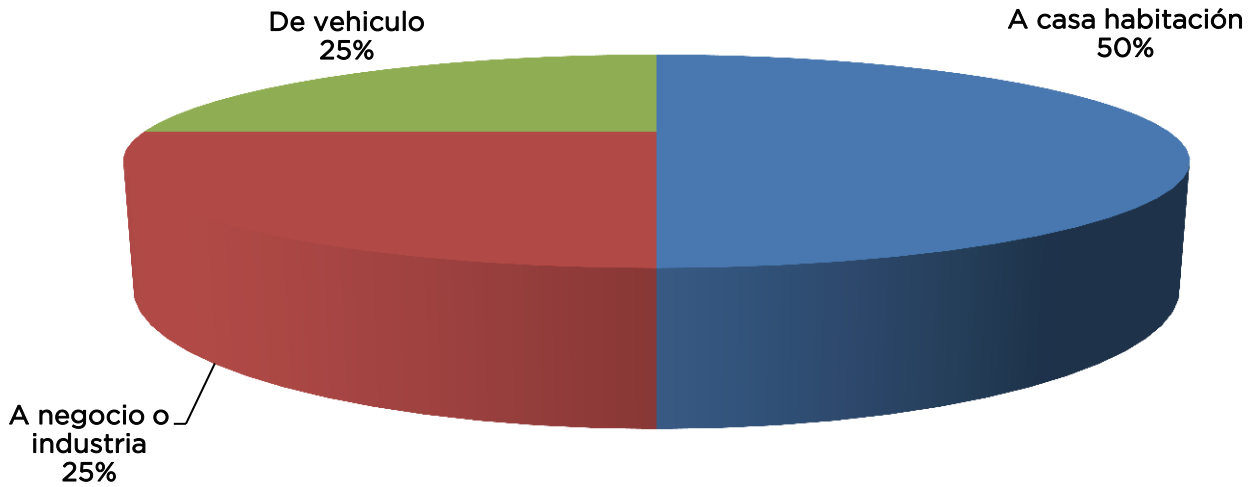


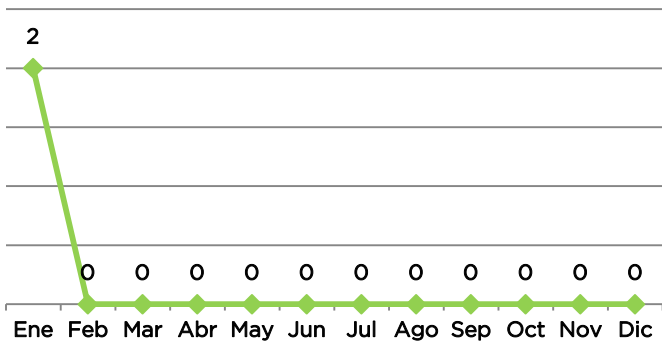
## Incidencia delictiva 2014



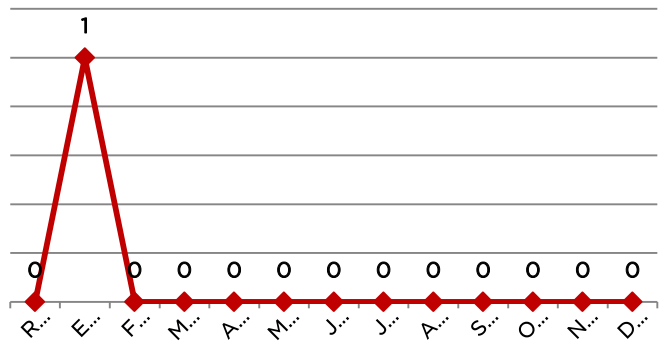
# Robos en sus diferentes modalidades febrero 2014



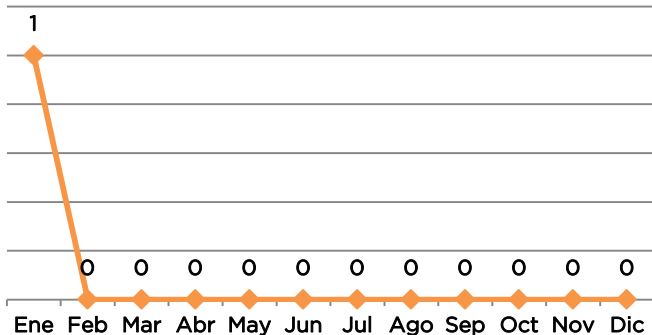
A casa habitación



A negocio o industria



De vehículo



Delitos	Ene	Feb
Robo	4	0
Daño en propiedad	0	2
De menor incidencia	0	1
Privación ilegal de la libertad	1	0
<b>Total</b>	<b>5</b>	<b>3</b>

Robo	Ene	Feb
A casa habitación	2	0
A negocio o industria	1	0
De vehículo	1	0
<b>Total</b>	<b>4</b>	<b>0</b>

De menor incidencia ene	Ene	Feb
Ausencia de personas	0	1

### Índice delictivo

	Ene	Feb
Lugar estatal	33	44
Lugar regional	3	4

## Productividad Puestas a disposición febrero 2014

### Personas

	Total personas	M.P. Federal	M.P. Común	Juez Conciliador
Ene	10	0	0	10
Feb	21	0	1	20

### Vehículos

	Total Vehículos	Falta Administrativa	Accidente de tránsito	Recuperado	Por delito	Abandonado
Ene	9	0	8	1	0	0
Feb	2	0	2	0	0	0

	Objetos	Enervantes	Armas			Cartuchos
			Largas	Cortas	Blancas	
Ene	0	0	0	0	0	0
Feb	0	0	0	0	0	0

	Personas puestas a disposición	No. Elementos operativos	No. Personas puestas a disposición por cada elemento	Lugar Estatal	Lugar Regional
Ene	10	21	0.47	35	4
Feb	21	21	1	19	3