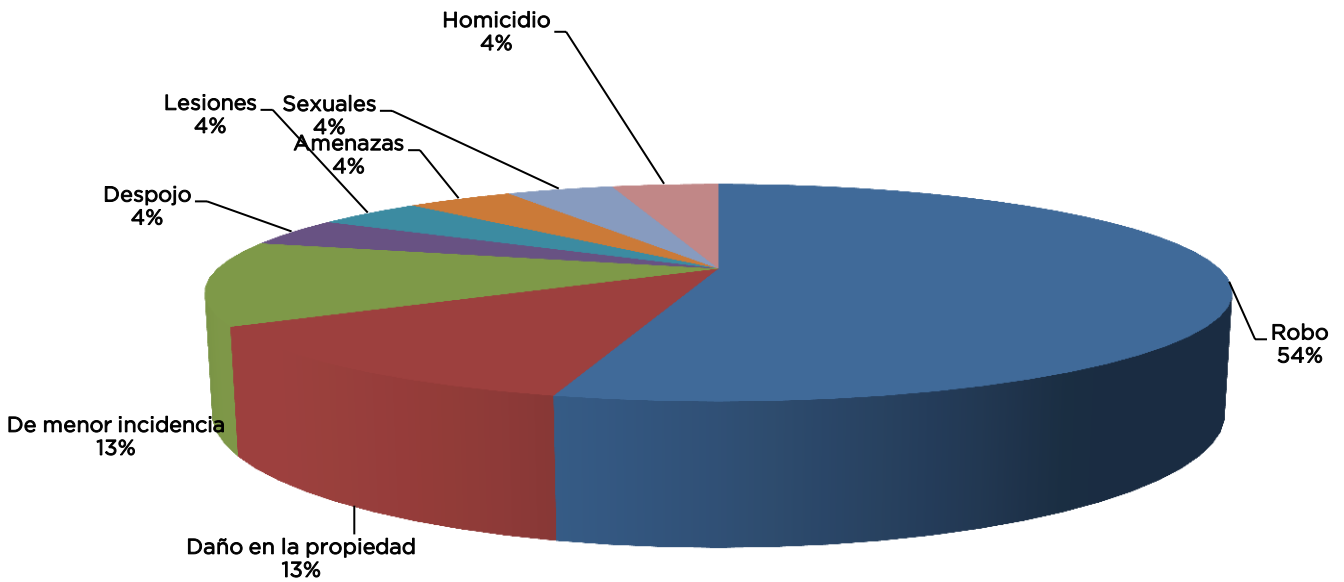
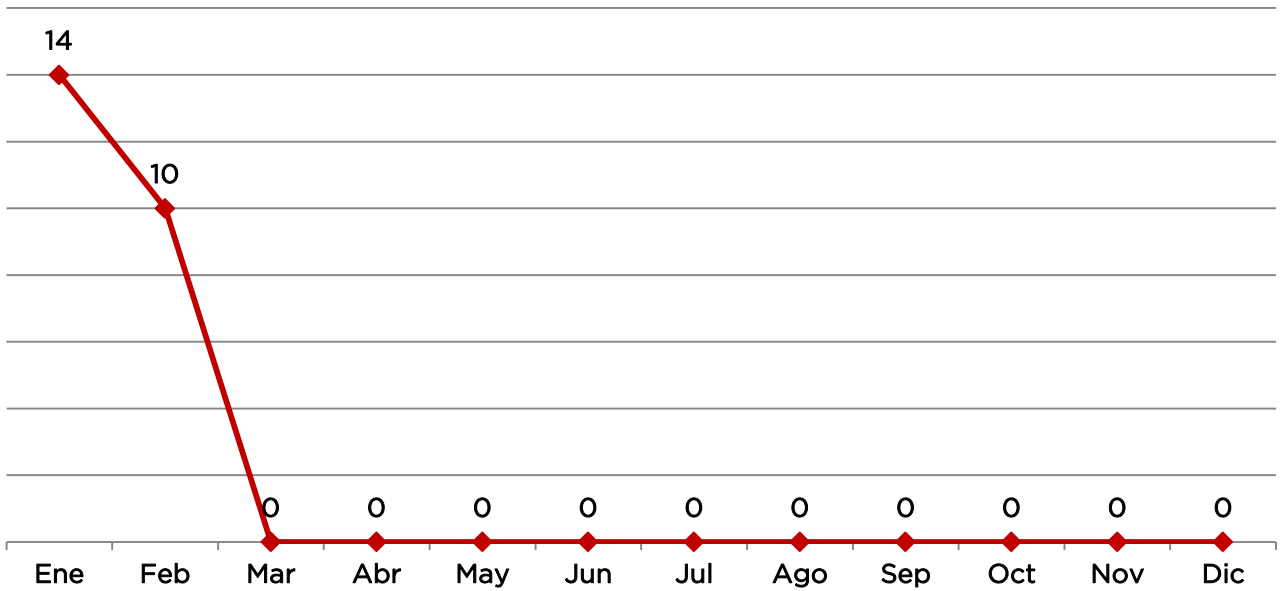
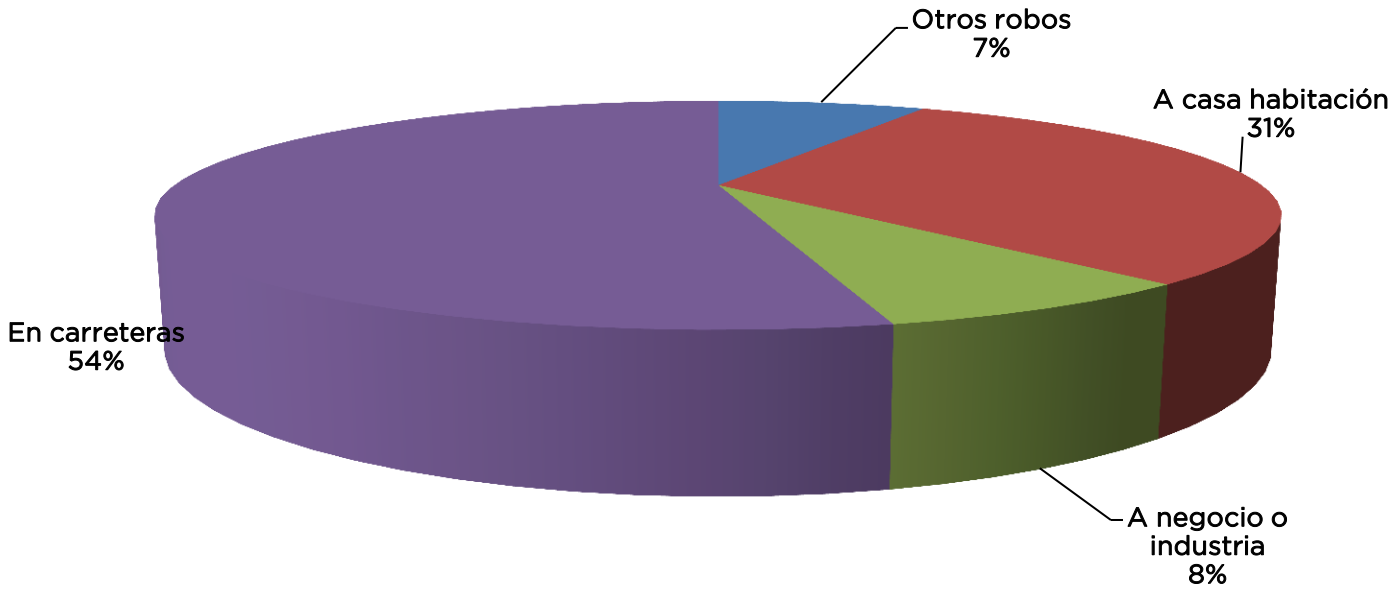


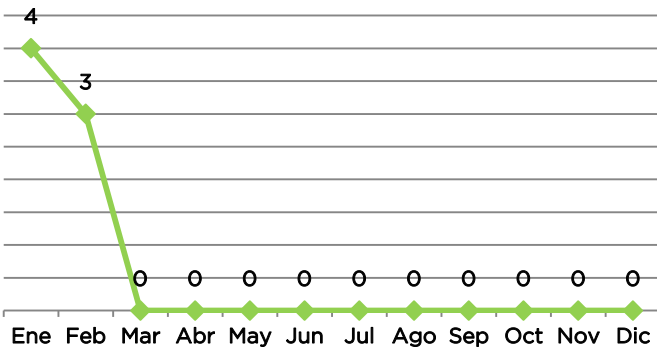
## Incidencia delictiva 2014



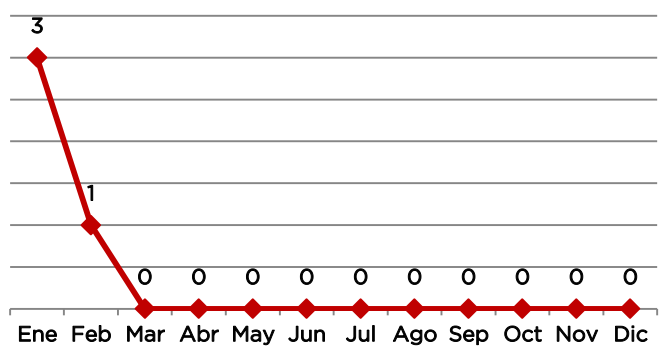
## Robos en sus diferentes modalidades 2014



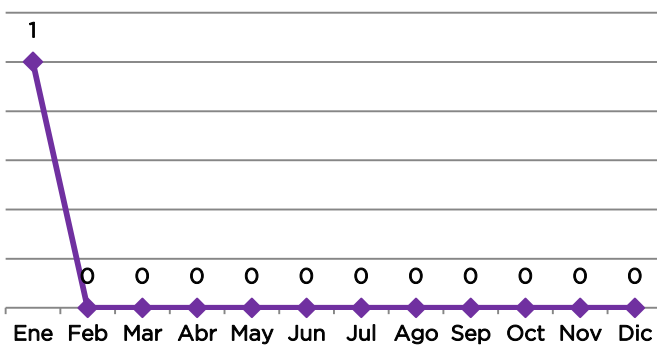
En carreteras



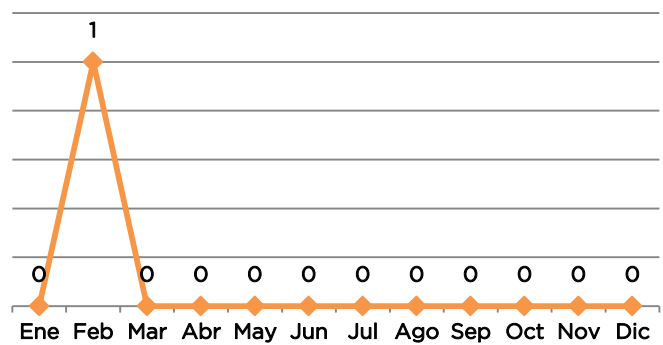
A casa habitación



A negocio o industria



Otros robos



\*Fuente de información: Coordinación de Investigación solo en los casos en que tuvieron intervención.



Delitos	Ene	Feb
Robo	8	5
Daño en la propiedad	1	2
De menor incidencia	2	1
Despojo	1	0
Lesiones	0	1
Amenazas	1	0
Sexuales	1	0
Homicidio	0	1
<b>Total</b>	<b>14</b>	<b>10</b>

De menor incidencia Feb 14	No.
Violencia familiar	1

### Índice delictivo

	Ene	Feb
Lugar estatal	7	13
Lugar regional	4	5

Homicidio Feb 14	No.
Culposo	1

Robo	Ene	Feb
Otros robos	0	1
A casa habitación	3	1
A negocio o industria	1	0
En carreteras	4	3
<b>Total</b>	<b>8</b>	<b>5</b>

Otros robos Feb 14	No.
A instituciones bancarias	1

## Productividad Puestas a disposición

### Personas

	Total personas	M.P. Federal	M.P. Común	Juez Conciliador	I.N.M
Ene	13	0	1	12	0
Feb	28	0	0	28	0

### Vehículos

	Total Vehículos	Falta Administrativa	Accidente de tránsito	Recuperado	Por delito	Abandonado
Ene	0	0	0	0	0	0
Feb	0	0	0	0	0	0

	Objetos	Enervantes	Armas			Cartuchos
			Largas	Cortas	Blancas	
Ene	75	0	0	1	0	5
Feb	0	0	0	0	0	0

	Personas puestas a disposición	No. Elementos operativos	No. Personas puestas a disposición por cada elemento	Lugar Estatal	Lugar Regional
Ene	13	19	0.68	24	4
Feb	28	19	1.47	9	2