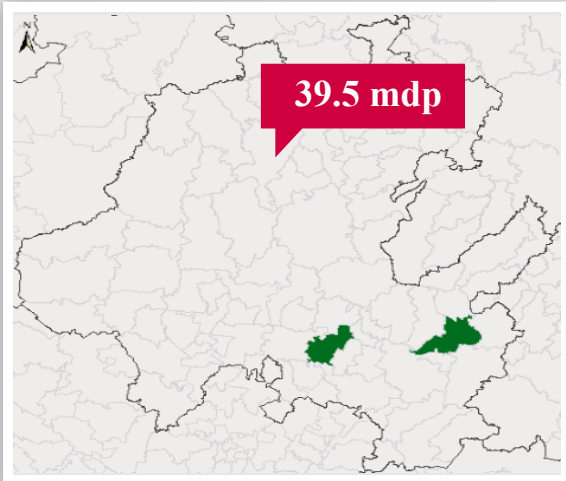


PROGRAMA NACIONAL DE PREVENCIÓN SOCIAL DE LA VIOLENCIA Y LA DELINCUENCIA

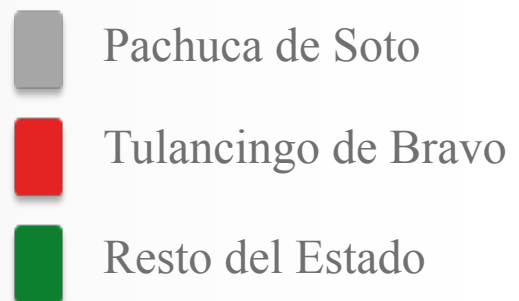
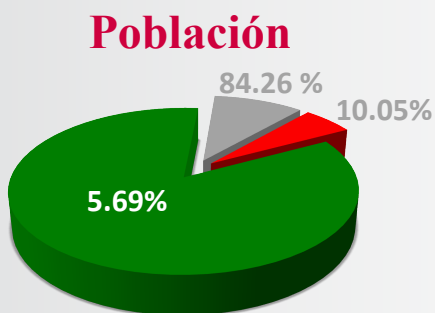
HIDALGO, MARZO 2013

INDICADORES Y RECURSOS PARA PREVENCIÓN

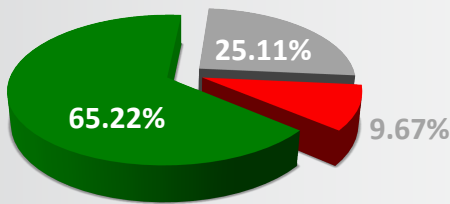


Recursos para Prevención 2013

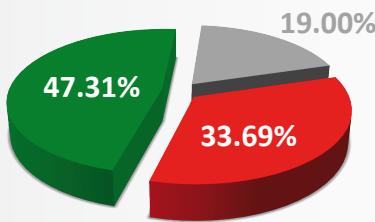
Programa Nacional	
Pachuca de Soto	20.5 mdp
Tulancingo de Bravo	19 mdp



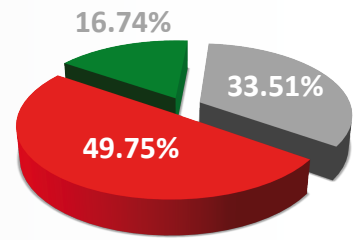
Incidencia Delictiva



Homicidio Doloso



Robo con Violencia



INDICADORES SOCIALES

Desigualdad Social 2010 (0 – 1)

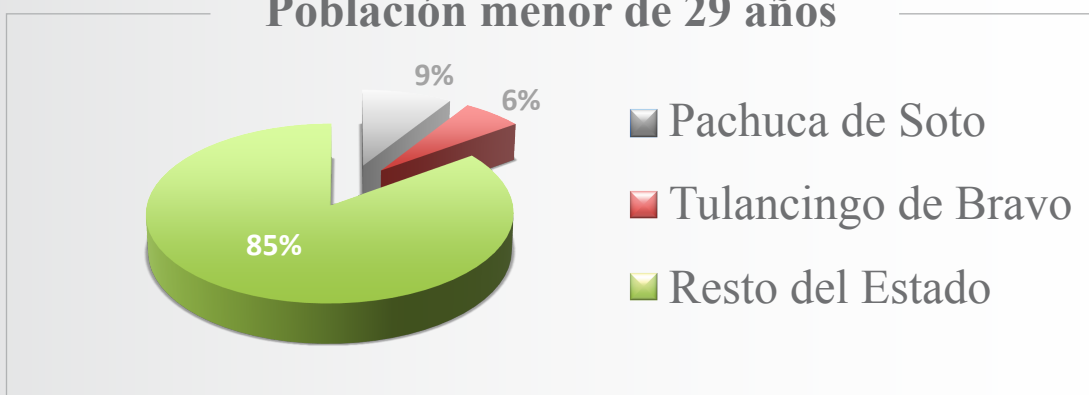
En donde 1 refleja mayor desigualdad en la distribución del ingreso y 0 significa que existen mayores condiciones de equidad en la distribución del ingreso.

Hidalgo: 0.465
 Municipio de Pachuca de Soto: 0.448
 Municipio de Tulancingo de Bravo: 0.418

Desempleo

Entidad Federativa: 5.2%
 Municipio de Pachuca de Soto: 4.4%
 Municipio de Tulancingo de Bravo: 4.3%

Población menor de 29 años



CVE_ENT	NOM_EDO	CVE_MUN	NOM_MUN	CVE_POL	NOM_POL	OID
13	Hidalgo	13077	Tulancingo de Bravo	1307701_13	Napateco	3



CVE_ENT	NOM_EDO	CVE_MUN	NOM_MUN	CVE_POL	NOM_POL	OID
13	Hidalgo	13077	Tulancingo de Bravo	1307702_13	20 de noviembre	4



CVE_ENT	NOM_EDO	CVE_MUN	NOM_MUN	CVE_POL	NOM_POL	OID
13	Hidalgo	13048	Pachuca de Soto	1304803_13	Polígono 3	110



CVE_ENT	NOM_EDO	CVE_MUN	NOM_MUN	CVE_POL	NOM_POL	OID
13	Hidalgo	13048	Pachuca de Soto	1304801_13	Polígono 1	163



