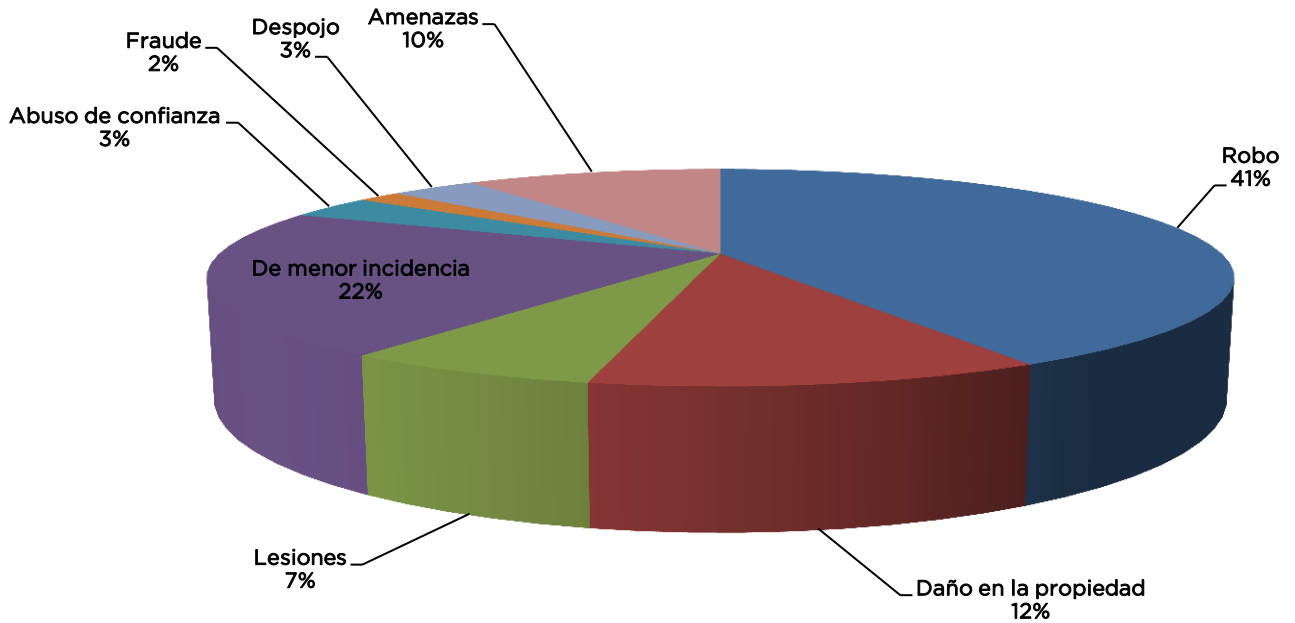
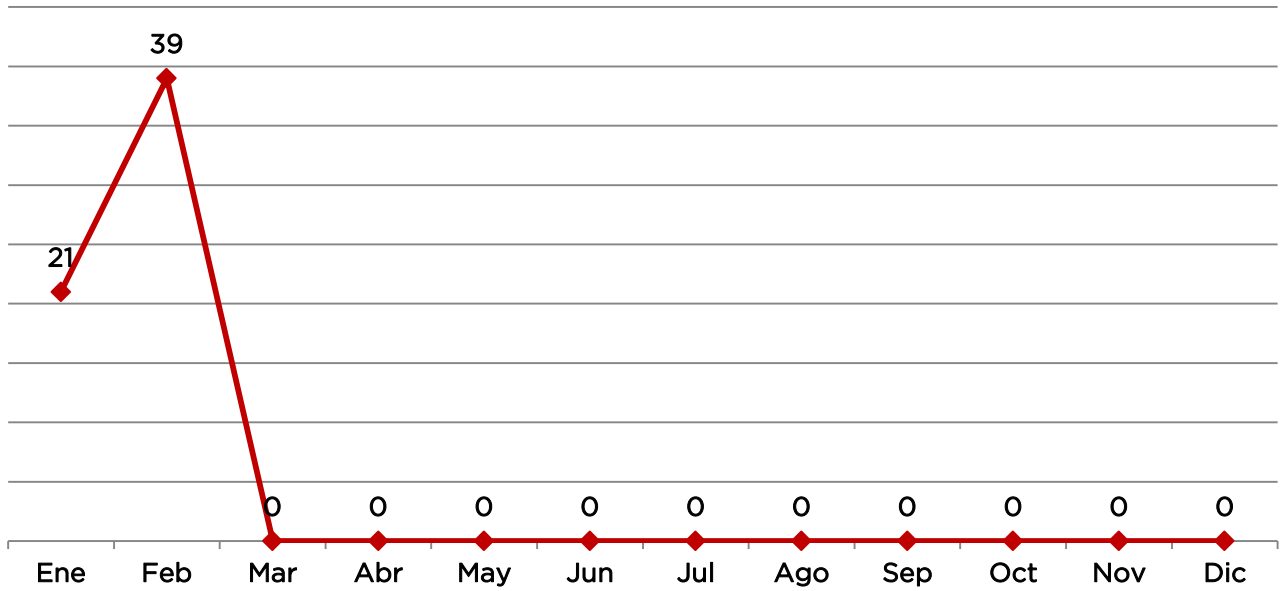


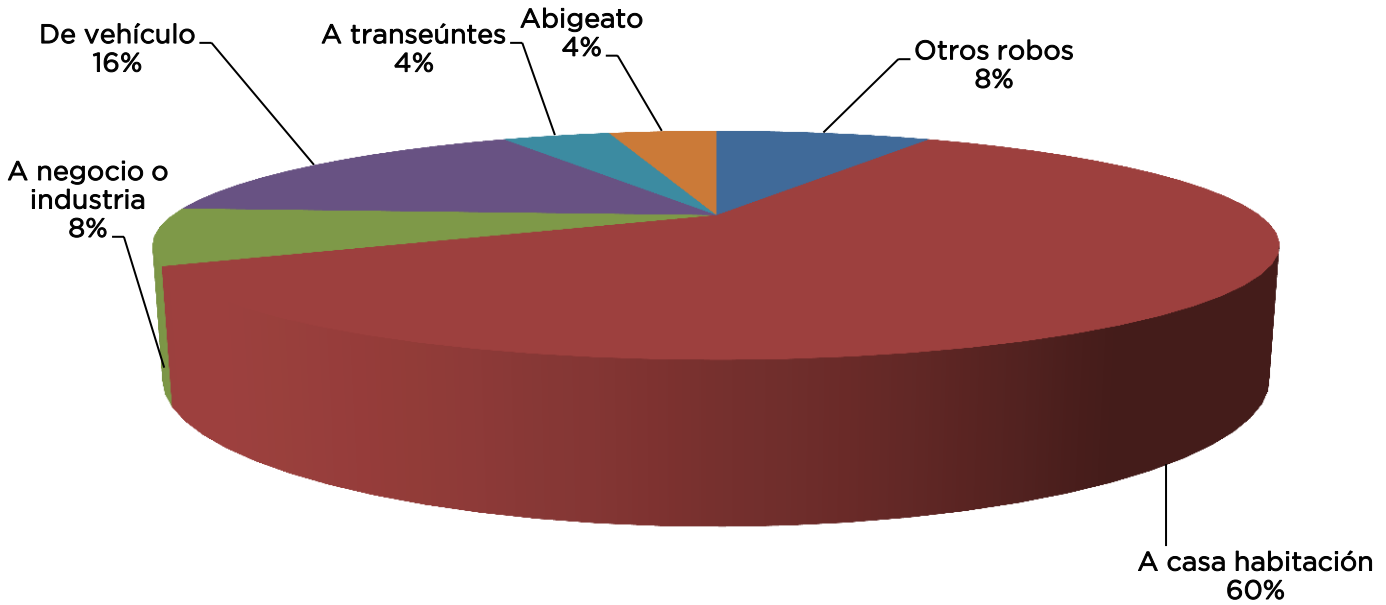
Incidencia delictiva 2014



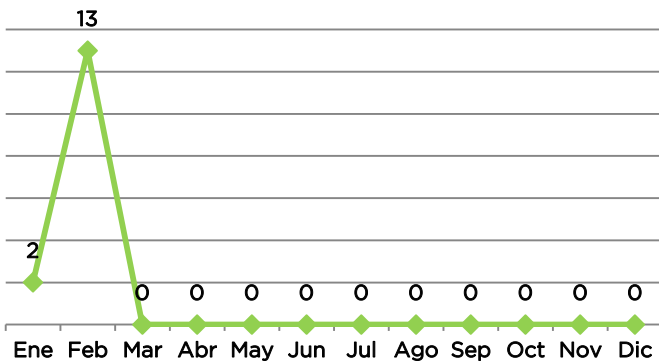
•Fuente de información: Coordinación de Investigación solo en los casos en que tuvieron intervención.



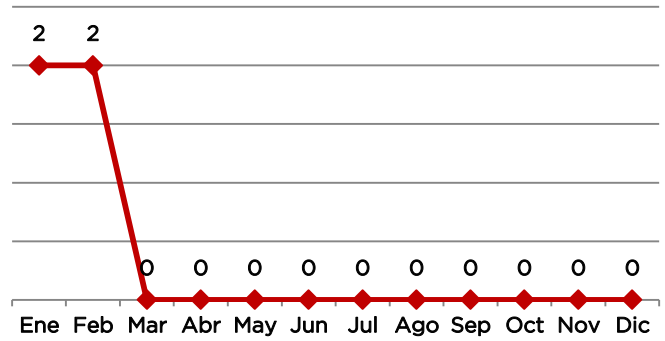
Robos en sus diferentes modalidades 2014



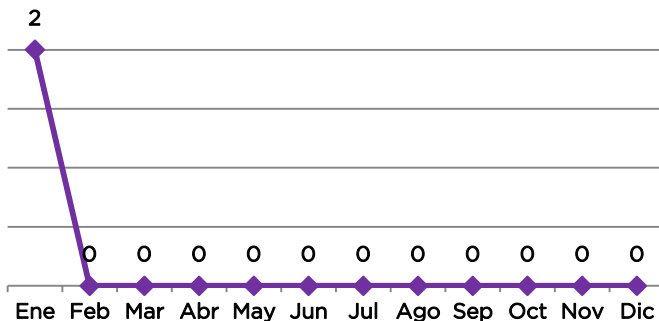
A casa habitación



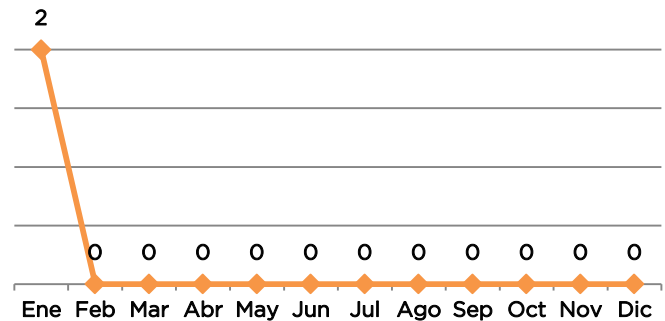
De vehículo



A negocio o industria



Otros robos



•Fuente de información: Coordinación de Investigación solo en los casos en que tuvieron intervención.



Delitos	Ene	Feb
Robo	8	17
Daño en la propiedad	4	3
Lesiones	1	3
De menor incidencia	2	11
Abuso de confianza	2	0
Fraude	1	0
Despojo	1	1
Amenazas	2	4
Total	21	39

De menor incidencia Feb 14	No.
Ausencia de personas	1
Inc. Oblig. Asist. Familiar	1
Sustracción de menores	1
Violencia familiar	8

Índice delictivo

	Ene	Feb
Lugar estatal	26	8
Lugar regional	6	4

Robo	Ene	Feb
Otros robos	2	0
A casa habitación	2	13
A negocio o industria	2	0
De vehículo	2	2
A transeúntes	0	1
Abigeato	0	1
Total	8	17

Productividad Puestas a disposición

Personas

	Total personas	M.P. Federal	M.P. Común	Juez Conciliador	I.N.M
Ene	27	2	2	23	0
Feb	35	0	4	31	0

Vehículos

	Total Vehículos	Falta Administrativa	Accidente de tránsito	Recuperado	Por delito	Abandonado
Ene	2	0	0	1	1	0
Feb	1	0	0	0	1	0

	Objetos	Enervantes	Armas			Cartuchos
			Largas	Cortas	Blancas	
Ene	14	1 0 grs. de hierba verde al parecer marihuana	0	0	0	0
Feb	24	0	0	0	0	0

	Personas puestas a disposición	No. Elementos operativos	No. Personas puestas a disposición por cada elemento	Lugar Estatal	Lugar Regional
Ene	27	44	0.61	29	5
Feb	35	44	0.80	25	4