

Boxaxni

CCIEH: HGOCHL001



Boxaxni: 130190003

DICTAMEN

Después de analizar la información proveniente del instrumento de levantamiento de información aplicado (cédula) en las localidades seleccionadas (por haber cumplido los requisitos de contar con más de cien habitantes y que mantuvieran un índice superior a la media nacional de Hablantes de Lengua Indígena) y de la ponderación de las variables que se consideraron en la metodología de este estudio, el equipo académico de este proyecto considera que la comunidad de **Boxaxni** del Municipio de Chilcuautla, con clave INEGI **130190003**, reúne las estructuras sociales y culturales para ser considerada como **INDÍGENA** y ser incluida en el **Catálogo de Comunidades Indígenas del Estado de Hidalgo** con la clave **HGOCHL001**.

Boxaxni mantiene una intensa vida social que es articulada por sus autoridades, entre las que destaca el Delegado.

Con un significativo 95 por ciento de Hablantes de Lengua Indígena, es evidente que los habitantes han protegido la lengua materna como parte de sus orígenes e identidad cultural.

Sobre las prácticas culturales, se observa que las Fiestas Tradicionales, el Carnaval, Día de Muertos, entre otras, mantienen su fuerza y carácter unificador. Las ceremonias y ritos agrícolas aún son vigentes a través de ceremonias que se realizan a la tierra antes de la siembra.

La impartición de justicia es a través de “usos y costumbres”, característica que ha permitido preservar el orden y la paz social de manera eficaz.

La apertura del centro de salud ha provocado que menos personas acudan a la medicina tradicional para curar sus males, sin embargo, persiste el tratamiento de “enfermedades culturales”; de ahí la existencia de tres médicos tradicionales y una partera.

Boxaxni, Chilcuautla

Clave CCIEH
Clave INEGI

Resumen
HGOCHL001
130190003

PRIORIDAD Y CATEGORÍA	MÍNIMO REQUERIDO	TOTAL OBTENIDO
1- Hablantes de lengua indígena *	6.5%	95.0%
2- Territorio	30.0%	91.0%
3- Autoridad tradicional	10.0%	30.0%
4- Asamblea comunitaria	100.0%	100.0%
5- Comités internos tradicional	25.0%	75.0%
6- Autoadscripción	100.0%	100.0%
7- Usos y Costumbres para resolver sus conflictos	20.0%	80.0%
8- Trabajo comunitario	100.0%	100.0%
9- Medicina Tradicional	25.0%	100.0%
10- Parteras tradicionales	100.0%	100.0%
11- Médicos tradicionales	25.0%	75.0%
12- Fiestas del pueblo: Patronal, santos, carnaval, agrícola o climática	25.0%	100.0%
13- Relación del ciclo económico con ceremonias	100.0%	100.0%
14- Lugares sagrados (cerros, cuevas, piedras...)	25.0%	50.0%
15- Música (tradicional, costumbre	100.0%	100.0%
16- Danza	100.0%	0.0%
17- Leyendas y creencias	25.0%	75.0%
18- Vestimenta tradicional	100.0%	100.0%
19- Artesanías	25.0%	75.0%
20- Origen	10.0%	77.0%
21- Reglamentos y/o acuerdos	100.0%	100.0%
22- Patrimonio comunitario	25.0%	100.0%

*% de PHLI Nacional (INEGI, 2010)

Elaboración: Universidad Autónoma del Estado de Hidalgo con datos del Catálogo de Comunidades Indígenas del Estado de Hidalgo.
Agosto 2013

Boxaxni, Chilcuautla

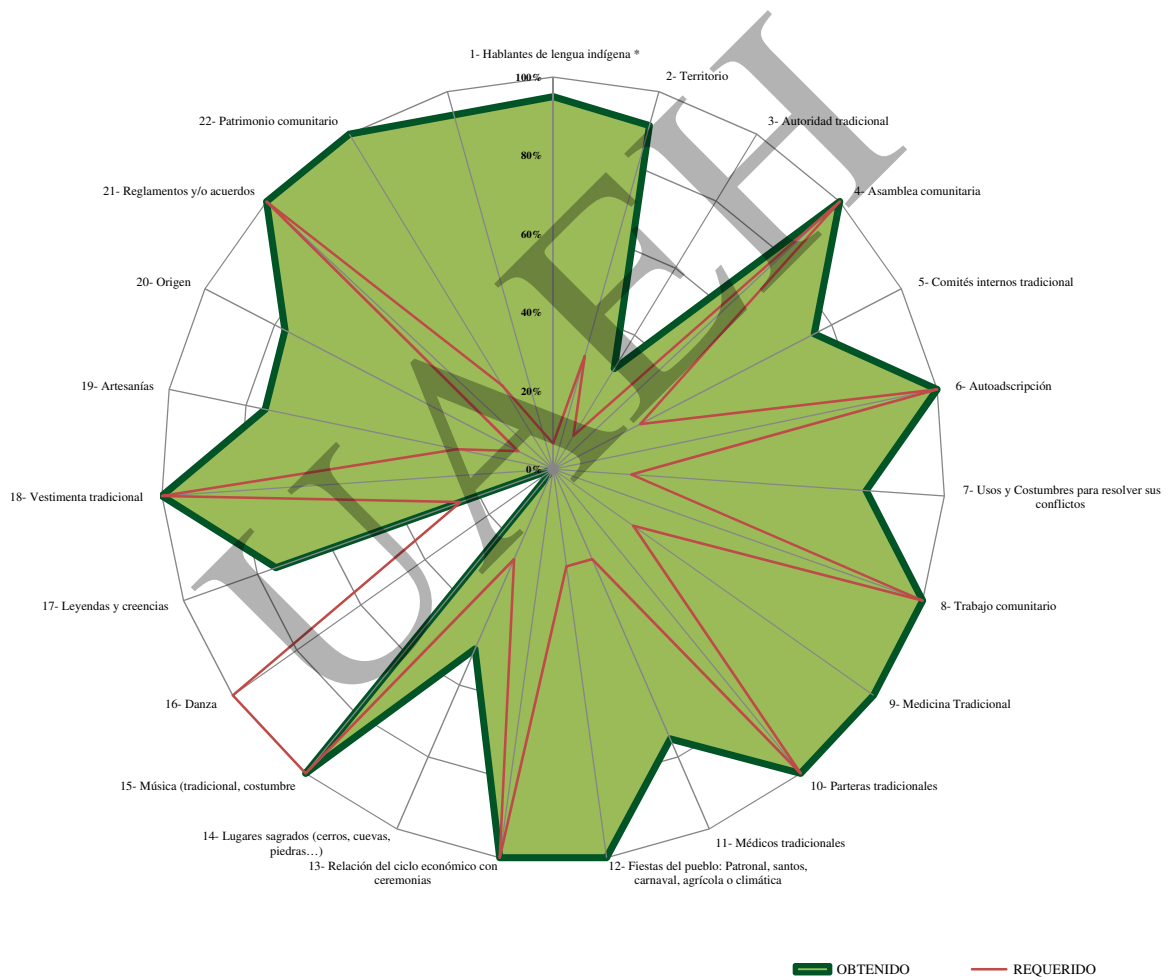
Clave CCIEH HGOCHL001
Clave INEGI 130190003

PRIORIDAD Y CATEGORÍA	ELEMENTOS CULTURALES	PARCIAL OBTENIDO	TOTAL OBTENIDO
1- Hablantes de lengua indígena *	% HLI INEGI	95%	95.0%
2- Territorio	Asentamiento y pertenencia a región geocultural (30%)	30%	91.0%
	Panteón-cementerio (15%)	15%	
	Fuente de agua (10%)	10%	
	Siembra o potrero (10%)	10%	
	Lugar de culto (15%)	1%	
	Delegación (10%)	15%	
	Espacios comunes (10%)	10%	
3- Autoridad tradicional	Consejo (40%)	0%	30.0%
	Mayordomo (30%)	0%	
	Delegado (10%) + (10%) si lo denominan en lengua indígena, total (20%)	20%	
	Auxiliares (10%)	10%	
4- Asamblea comunitaria	Si (100%) No (0%)	100%	100.0%
5- Comités internos tradicional	Comité A (25%)	25%	75.0%
	Comité B (25%)	25%	
	Comité C (25%)	25%	
	Comité D (25%)	0%	
6- Autoadscripción	Si (100%) No (0%)	100%	100.0%
7- Usos y costumbres para resolver sus conflictos	Resolución de faltas y delitos al interior (40%)	40%	80.0%
	Autoridad comunitaria que resuelve (40%)	40%	
	Espacio reclusión (20%)	0%	
8- Trabajo comunitario	Si (100%) No (0%)	100%	100.0%
9- Medicina Tradicional	Enfermedad cultural A (25%)	25%	100.0%
	Enfermedad cultural B (25%)	25%	
	Enfermedad cultural C (25%)	25%	
	Enfermedad cultural D (25%)	25%	
10- Parteras tradicionales	Si (100%) No (0%)	100%	100.0%
11- Médicos tradicionales (Excepto partera)	Médico tradicional A (25%)	25%	75.0%
	Médico tradicional B (25%)	25%	
	Médico tradicional C (25%)	25%	
	Médico tradicional D (25%)	0%	
12- Fiestas del pueblo: Patronal, santos, carnaval, agrícola o climática	Fiesta A (25%)	25%	100.0%
	Fiesta B (25%)	25%	
	Fiesta C (25%)	25%	
	Fiesta D (25%)	25%	
13- Relación del ciclo económico con ceremonias	Si (100%) No (0%)	100%	100.0%
14- Lugares sagrados (cerros, cuevas, piedras...)	Lugar sagrado A (25%)	25%	50.0%
	Lugar sagrado B (25%)	25%	
	Lugar sagrado C (25%)	0%	
	Lugar sagrado D (25%)	0%	
15- Música (tradicional, costumbre)	Si (100%) No (0%)	100%	100.0%
16- Danza	Si (100%) No (0%)	0%	0.0%
17- Leyendas y creencias	Leyenda o creencia A (25%)	25%	75.0%
	Leyenda o creencia B (25%)	25%	
	Leyenda o creencia C (25%)	25%	
	Leyenda o creencia D (25%)	0%	
18- Vestimenta tradicional	Si (100%) No (0%)	100%	100.0%
19- Artesanías	Artesanía A (25%)	25%	75.0%
	Artesanía B (25%)	25%	
	Artesanía C (25%)	25%	
	Artesanía D (25%)	0%	
20- Origen	Por cada año (0,5%) máximo 50%	27%	77.0%
	Mito fundacional (25%)	25%	
	Hecho colectivo A (5%)	5%	
	Hecho colectivo B (5%)	5%	
	Hecho colectivo C (5%)	5%	
	Hecho colectivo D (5%)	5%	
Hecho colectivo E (5%)	5%		
21- Reglamentos y/o acuerdos	Si (100%) No (0%)	100%	100.0%
22- Patrimonio comunitario	Patrimonio A (25%)	25%	100.0%
	Patrimonio B (25%)	25%	
	Patrimonio C (25%)	25%	
	Patrimonio D (25%)	25%	

*% de PHLI Nacional (INEGI, 2010)

Boxaxni, Chilcuautla

Clave CCIEH HGOCHL001
Clave INEGI 130190003



*% de PHLI Nacional (INEGI, 2010)

Elaboración: Universidad Autónoma del Estado de Hidalgo con datos del Catálogo de Comunidades Indígenas del Estado de Hidalgo. Agosto 2013

Cerro del Corazón (El Muí)

CCIEH: HGOCHL002



Cerro del Corazón (El Muí): 130190020

DICTAMEN

Después de analizar la información proveniente del instrumento de levantamiento de información aplicado (cédula) en las localidades seleccionadas (por haber cumplido los requisitos de contar con más de cien habitantes y que mantuvieran un índice superior a la media nacional de Hablantes de Lengua Indígena) y de la ponderación de las variables que se consideraron en la metodología de este estudio, el equipo académico de este proyecto considera que la comunidad de **Cerro del Corazón (El Muí)**, del Municipio de Chilcuautla, con clave INEGI **130190020**, reúne las estructuras sociales y culturales para ser considerada como **INDÍGENA** y ser incluida en el **Catálogo de Comunidades Indígenas del Estado de Hidalgo** con la clave **HGOCHL002**.

Cerro del Corazón (El Muí) mantiene una intensa vida social que es articulada por sus autoridades, que son electas para ostentar el cargo por un periodo de dos años en Asambleas Generales, a las cuales son convocados los jefes de familia. Asimismo conservan un Consejo que está integrado por todas las personas que han fungido como Delegados o Jueces.

La comunidad tiene un significativo 60 por ciento de Hablantes de Lengua Indígena, se advierte que la lengua es utilizada principalmente por las personas mayores, ya que los jóvenes y niños la están abandonando porque sus padres consideran que es mejor que aprendan el castellano pues les brindara más oportunidades.

Sobre las prácticas culturales, se observa que las fiestas tradicionales están perdiendo fuerza y su carácter unificador, debido a que una parte importante de la población ha cambiado su credo religioso, dejando de participar en la fiesta tradicional, de igual forma se observo que otras ceremonias y ritos agrícolas se están perdiendo debido a que la agricultura ya no es tan rentable como en otros tiempos.

En cuanto a la impartición de justicia a través de “usos y costumbres” es cada vez menos frecuente, en virtud de que los Jueces han tenido problemas con las autoridades municipales, motivo por el cual prácticamente todas las faltas son remitidas a la cabecera municipal.

Cuentan con médicos y parteras tradicionales, que atienden enfermedades culturales, no tienen grupos de música tradicional o danza, pero si artesanías.

Cerro del Corazón (El Muí), Chilcuautla

Clave CCIEH
Clave INEGI

Resumen
HGOCHL002
130190020

PRIORIDAD Y CATEGORÍA	MÍNIMO REQUERIDO	TOTAL OBTENIDO
1- Hablantes de lengua indígena *	6.5%	60.0%
2- Territorio	30.0%	100.0%
3- Autoridad tradicional	10.0%	30.0%
4- Asamblea comunitaria	100.0%	100.0%
5- Comités internos tradicional	25.0%	75.0%
6- Autoadscripción	100.0%	100.0%
7- Usos y Costumbres para resolver sus conflictos	20.0%	80.0%
8- Trabajo comunitario	100.0%	100.0%
9- Medicina Tradicional	25.0%	100.0%
10- Parteras tradicionales	100.0%	100.0%
11- Médicos tradicionales	25.0%	50.0%
12- Fiestas del pueblo: Patronal, santos, carnaval, agrícola o climática	25.0%	100.0%
13- Relación del ciclo económico con ceremonias	100.0%	100.0%
14- Lugares sagrados (cerros, cuevas, piedras...)	25.0%	75.0%
15- Música (tradicional, costumbre	100.0%	0.0%
16- Danza	100.0%	0.0%
17- Leyendas y creencias	25.0%	100.0%
18- Vestimenta tradicional	100.0%	100.0%
19- Artesanías	25.0%	100.0%
20- Origen	10.0%	100.0%
21- Reglamentos y/o acuerdos	100.0%	100.0%
22- Patrimonio comunitario	25.0%	100.0%

*% de PHLI Nacional (INEGI, 2010)

Elaboración: Universidad Autónoma del Estado de Hidalgo con datos del Catálogo de Comunidades Indígenas del Estado de Hidalgo.
Agosto 2013

Cerro del Corazón (El Muñ), Chilcuautla

Clave CCIEH HGOCHL002
Clave INEGI 130190020

PRIORIDAD Y CATEGORÍA	ELEMENTOS CULTURALES	PARCIAL OBTENIDO	TOTAL OBTENIDO
1- Hablantes de lengua indígena *	% HLI INEGI	60%	60.0%
2- Territorio	Asentamiento y pertenencia a región geocultural (30%)	30%	100.0%
	Panteón-cementerio (15%)	15%	
	Fuente de agua (10%)	10%	
	Siembra o potrero (10%)	10%	
	Lugar de culto (15%)	15%	
	Delegación (10%)	10%	
	Espacios comunes (10%)	10%	
3- Autoridad tradicional	Consejo (40%)	0%	30.0%
	Mayordomo (30%)	0%	
	Delegado (10%) + (10%) si lo denominan en lengua indígena, total (20%)	20%	
	Auxiliares (10%)	10%	
4- Asamblea comunitaria	Si (100%) No (0%)	100%	100.0%
5- Comités internos tradicional	Comité A (25%)	25%	75.0%
	Comité B (25%)	25%	
	Comité C (25%)	25%	
	Comité D (25%)	0%	
6- Autoadscripción	Si (100%) No (0%)	100%	100.0%
7- Usos y costumbres para resolver sus conflictos	Resolución de faltas y delitos al interior (40%)	40%	80.0%
	Autoridad comunitaria que resuelve (40%)	40%	
	Espacio reclusión (20%)	0%	
8- Trabajo comunitario	Si (100%) No (0%)	100%	100.0%
9- Medicina Tradicional	Enfermedad cultural A (25%)	25%	100.0%
	Enfermedad cultural B (25%)	25%	
	Enfermedad cultural C (25%)	25%	
	Enfermedad cultural D (25%)	25%	
10- Parteras tradicionales	Si (100%) No (0%)	100%	100.0%
11- Médicos tradicionales (Excepto partera)	Médico tradicional A (25%)	25%	50.0%
	Médico tradicional B (25%)	25%	
	Médico tradicional C (25%)	0%	
	Médico tradicional D (25%)	0%	
12- Fiestas del pueblo: Patronal, santos, carnaval, agrícola o climática	Fiesta A (25%)	25%	100.0%
	Fiesta B (25%)	25%	
	Fiesta C (25%)	25%	
	Fiesta D (25%)	25%	
13- Relación del ciclo económico con ceremonias	Si (100%) No (0%)	100%	100.0%
14- Lugares sagrados (cerros, cuevas, piedras...)	Lugar sagrado A (25%)	25%	75.0%
	Lugar sagrado B (25%)	25%	
	Lugar sagrado C (25%)	25%	
	Lugar sagrado D (25%)	0%	
15- Música (tradicional, costumbre)	Si (100%) No (0%)	0%	0.0%
16- Danza	Si (100%) No (0%)	0%	0.0%
17- Leyendas y creencias	Leyenda o creencia A (25%)	25%	100.0%
	Leyenda o creencia B (25%)	25%	
	Leyenda o creencia C (25%)	25%	
	Leyenda o creencia D (25%)	25%	
18- Vestimenta tradicional	Si (100%) No (0%)	100%	100.0%
19- Artesanías	Artesanía A (25%)	25%	100.0%
	Artesanía B (25%)	25%	
	Artesanía C (25%)	25%	
	Artesanía D (25%)	25%	
20- Origen	Por cada año (0,5%) máximo 50%	50%	100.0%
	Mito fundacional (25%)	25%	
	Hecho colectivo A (5%)	5%	
	Hecho colectivo B (5%)	5%	
	Hecho colectivo C (5%)	5%	
	Hecho colectivo D (5%)	5%	
21- Reglamentos y/o acuerdos	Si (100%) No (0%)	100%	100.0%
22- Patrimonio comunitario	Patrimonio A (25%)	25%	100.0%
	Patrimonio B (25%)	25%	
	Patrimonio C (25%)	25%	
	Patrimonio D (25%)	25%	

*% de PHLI Nacional (INEGI, 2010)

Cerro del Corazón (El Muí), Chilcuautla

Clave CCIEH HGOCHL002
Clave INEGI 130190020



*% de PHLI Nacional (INEGI, 2010)

Elaboración: Universidad Autónoma del Estado de Hidalgo con datos del Catálogo de Comunidades Indígenas del Estado de Hidalgo. Agosto 2013

Chilcuautla (Cabecera)

CCIEH: HGOCHL003



Chilcuautla (Cabecera): 130190001

DICTAMEN

Después de analizar la información proveniente del instrumento de levantamiento de información aplicado (cédula) en las localidades seleccionadas (por haber cumplido los requisitos de contar con más de cien habitantes y que mantuvieran un índice superior a la media nacional de Hablantes de Lengua Indígena) y de la ponderación de las variables que se consideraron en la metodología de este estudio, el equipo académico de este proyecto considera que la comunidad de **Chilcuautla (Cabecera)**, del Municipio de Chilcuautla, con clave INEGI **130190001**, reúne las estructuras sociales y culturales para ser considerada como **INDÍGENA** y ser incluida en el **Catálogo de Comunidades Indígenas del Estado de Hidalgo** con la clave **HGOCHL003**.

Chilcuautla a pesar de ser la cabecera municipal cuenta con su propio Delegado, asimismo mantiene una intensa vida social que es articulada por sus autoridades elegidas por periodo de un año (o más según el cargo) en Asambleas Generales, a las cuales son convocados los ciudadanos.

El 6 por ciento de la población es Hablante de Lengua Indígena, por lo que es evidente que ha existido una pérdida significativa de la lengua materna, se advierte que ésta es utilizada sólo por las personas mayores, en tanto los jóvenes y los niños han abandonado la lengua porque en su ámbito familiar dejaron de transmitirla.

Sobre las prácticas culturales, se observa que las fiestas (Patronal y Semana Santa) siguen vigentes y constituyen los principales espacios de convivencia que los unifica. También se constató que aún se realizan algunas ceremonias y ritos agrícolas como el Agradecimiento al Señor del Aguacero, no obstante, sólo los ejidatarios lo llevan a cabo y si no se fomenta a las generaciones futuras es probable que se pierda.

La impartición de justicia es a través de “usos y costumbres”. Sin embargo, también se recurre a las autoridades municipales cuando el caso lo amerita.

El trabajo colectivo (faenas) aún representa la principal aportación de los miembros de la comunidad para sus proyectos de desarrollo.

Las personas practican la medicina tradicional para curar sus males, destaca el tratamiento de “enfermedades culturales” (mal de ojo, mal de aire y susto) a través de curanderos tradicionales. Existe además una partera poco solicitada, pues ha sido sustituida por los médicos del centro de salud y hospitales de la cabecera municipal de Ixmiquilpan.

Chilcuautla (Cabecera), Chilcuautla

Clave CCIEH
Clave INEGI

Resumen
HGOCHL003
130190001

PRIORIDAD Y CATEGORÍA	MÍNIMO REQUERIDO	TOTAL OBTENIDO
1- Hablantes de lengua indígena *	6.5%	6.0%
2- Territorio	30.0%	100.0%
3- Autoridad tradicional	10.0%	60.0%
4- Asamblea comunitaria	100.0%	100.0%
5- Comités internos tradicional	25.0%	50.0%
6- Autoadscripción	100.0%	100.0%
7- Usos y Costumbres para resolver sus conflictos	20.0%	80.0%
8- Trabajo comunitario	100.0%	100.0%
9- Medicina Tradicional	25.0%	100.0%
10- Parteras tradicionales	100.0%	100.0%
11- Médicos tradicionales	25.0%	0.0%
12- Fiestas del pueblo: Patronal, santos, carnaval, agrícola o climática	25.0%	50.0%
13- Relación del ciclo económico con ceremonias	100.0%	100.0%
14- Lugares sagrados (cerros, cuevas, piedras...)	25.0%	50.0%
15- Música (tradicional, costumbre)	100.0%	0.0%
16- Danza	100.0%	100.0%
17- Leyendas y creencias	25.0%	50.0%
18- Vestimenta tradicional	100.0%	100.0%
19- Artesanías	25.0%	50.0%
20- Origen	10.0%	100.0%
21- Reglamentos y/o acuerdos	100.0%	100.0%
22- Patrimonio comunitario	25.0%	50.0%

*% de PHLI Nacional (INEGI, 2010)

Elaboración: Universidad Autónoma del Estado de Hidalgo con datos del Catálogo de Comunidades Indígenas del Estado de Hidalgo.
Agosto 2013

Chilcuautla (Cabecera), Chilcuautla

Clave CCIEH HGOCHL003
Clave INEGI 130190001

PRIORIDAD Y CATEGORÍA	ELEMENTOS CULTURALES	PARCIAL OBTENIDO	TOTAL OBTENIDO
1- Hablantes de lengua indígena *	% HLI INEGI	6%	6.0%
2- Territorio	Asentamiento y pertenencia a región geocultural (30%)	30%	100.0%
	Panteón-cementerio (15%)	15%	
	Fuente de agua (10%)	10%	
	Siembra o potrero (10%)	10%	
	Lugar de culto (15%)	15%	
	Delegación (10%)	10%	
	Espacios comunes (10%)	10%	
3- Autoridad tradicional	Consejo (40%)	0%	60.0%
	Mayordomo (30%)	30%	
	Delegado (10%) + (10%) si lo denominan en lengua indígena, total (20%)	20%	
	Auxiliares (10%)	10%	
4- Asamblea comunitaria	Si (100%) No (0%)	100%	100.0%
5- Comités internos tradicional	Comité A (25%)	25%	50.0%
	Comité B (25%)	25%	
	Comité C (25%)	0%	
	Comité D (25%)	0%	
6- Autoadscripción	Si (100%) No (0%)	100%	100.0%
7- Usos y costumbres para resolver sus conflictos	Resolución de faltas y delitos al interior (40%)	40%	80.0%
	Autoridad comunitaria que resuelve (40%)	40%	
	Espacio reclusión (20%)	0%	
8- Trabajo comunitario	Si (100%) No (0%)	100%	100.0%
9- Medicina Tradicional	Enfermedad cultural A (25%)	25%	100.0%
	Enfermedad cultural B (25%)	25%	
	Enfermedad cultural C (25%)	25%	
	Enfermedad cultural D (25%)	25%	
10- Parteras tradicionales	Si (100%) No (0%)	100%	100.0%
11- Médicos tradicionales (Excepto partera)	Médico tradicional A (25%)	0%	0.0%
	Médico tradicional B (25%)	0%	
	Médico tradicional C (25%)	0%	
	Médico tradicional D (25%)	0%	
12- Fiestas del pueblo: Patronal, santos, carnaval, agrícola o climática	Fiesta A (25%)	25%	50.0%
	Fiesta B (25%)	25%	
	Fiesta C (25%)	0%	
	Fiesta D (25%)	0%	
13- Relación del ciclo económico con ceremonias	Si (100%) No (0%)	100%	100.0%
14- Lugares sagrados (cerros, cuevas, piedras...)	Lugar sagrado A (25%)	25%	50.0%
	Lugar sagrado B (25%)	25%	
	Lugar sagrado C (25%)	0%	
	Lugar sagrado D (25%)	0%	
15- Música (tradicional, costumbre)	Si (100%) No (0%)	0%	0.0%
16- Danza	Si (100%) No (0%)	100%	100.0%
17- Leyendas y creencias	Leyenda o creencia A (25%)	25%	50.0%
	Leyenda o creencia B (25%)	25%	
	Leyenda o creencia C (25%)	0%	
	Leyenda o creencia D (25%)	0%	
18- Vestimenta tradicional	Si (100%) No (0%)	100%	100.0%
19- Artesanías	Artesanía A (25%)	25%	50.0%
	Artesanía B (25%)	25%	
	Artesanía C (25%)	0%	
	Artesanía D (25%)	0%	
20- Origen	Por cada año (0,5%) máximo 50%	50%	100.0%
	Mito fundacional (25%)	25%	
	Hecho colectivo A (5%)	5%	
	Hecho colectivo B (5%)	5%	
	Hecho colectivo C (5%)	5%	
	Hecho colectivo D (5%)	5%	
Hecho colectivo E (5%)	5%		
21- Reglamentos y/o acuerdos	Si (100%) No (0%)	100%	100.0%
22- Patrimonio comunitario	Patrimonio A (25%)	25%	50.0%
	Patrimonio B (25%)	25%	
	Patrimonio C (25%)	0%	
	Patrimonio D (25%)	0%	

*% de PHLI Nacional (INEGI, 2010)

Chilcuautla (Cabecera), Chilcuautla

Clave CCIEH HGOCHL003
Clave INEGI 130190001



*% de PHLI Nacional (INEGI, 2010)

Elaboración: Universidad Autónoma del Estado de Hidalgo con datos del Catálogo de Comunidades Indígenas del Estado de Hidalgo. Agosto 2013

Colonia Benito Juárez (La Rinconada)

CCIEH: HGOCHL004



Colonia Benito Juárez (La Rinconada): 130190032

DICTAMEN

Después de analizar la información proveniente del instrumento de levantamiento de información aplicado (cédula) en las localidades seleccionadas (por haber cumplido los requisitos de contar con más de cien habitantes y que mantuvieran un índice superior a la media nacional de Hablantes de Lengua Indígena) y de la ponderación de las variables que se consideraron en la metodología de este estudio, el equipo académico de este proyecto considera que la comunidad de **Colonia Benito Juárez (La Rinconada)**, del Municipio de Chilcuautla, con clave INEGI **130190032**, reúne las estructuras sociales y culturales para ser considerada como **INDÍGENA** para ser incluida en el **Catálogo de Comunidades Indígenas del Estado de Hidalgo con la clave HGOCHL004**.

Colonia Benito Juárez (La Rinconada) mantiene una intensa vida social que es articulada por sus autoridades que son elegidas por un periodo de dos años en Asambleas Generales, a las cuales son convocados los jefes de familia, de igual forma conservan un Consejo que está integrado por todas las personas que han fungido como Delegados o Jueces.

Si bien esta comunidad tiene un significativo 56 por ciento de Hablantes de Lengua Indígena, se advierte que la lengua es utilizada sólo por las personas mayores, ya que los jóvenes y niños la están abandonando porque sus padres consideran que es mejor que aprendan el castellano pues les brindara mayores oportunidades.

Sobre las prácticas culturales, se observa que las fiestas tradicionales están perdiendo fuerza y su carácter unificador, debido a que una parte de la población ha cambiado su credo religioso, de igual forma se observa que otras ceremonias y ritos agrícolas se desvanecen en la habitualidad del colectivo.

En cuanto a la impartición de justicia a través de “usos y costumbres” es cada vez menos frecuente, en virtud de que los Jueces han tenido problemas con las autoridades municipales, motivo por el cual prácticamente todas las faltas graves son remitidas a la cabecera municipal.

Se desconoce la existencia de practicas de medicina tradicional o que manifiesten “enfermedades culturales”; no tienen grupos de música tradicional o danza, pero si artesanías.

Colonia Benito Juárez (La Rinconada), Chilcuautla

Clave CCIEH
Clave INEGI

Resumen
HGOCHL004
130190032

PRIORIDAD Y CATEGORÍA	MÍNIMO REQUERIDO	TOTAL OBTENIDO
1- Hablantes de lengua indígena *	6.5%	55.0%
2- Territorio	30.0%	100.0%
3- Autoridad tradicional	10.0%	30.0%
4- Asamblea comunitaria	100.0%	100.0%
5- Comités internos tradicional	25.0%	100.0%
6- Autoadscripción	100.0%	100.0%
7- Usos y Costumbres para resolver sus conflictos	20.0%	100.0%
8- Trabajo comunitario	100.0%	100.0%
9- Medicina Tradicional	25.0%	100.0%
10- Parteras tradicionales	100.0%	0.0%
11- Médicos tradicionales	25.0%	25.0%
12- Fiestas del pueblo: Patronal, santos, carnaval, agrícola o climática	25.0%	100.0%
13- Relación del ciclo económico con ceremonias	100.0%	100.0%
14- Lugares sagrados (cerros, cuevas, piedras...)	25.0%	25.0%
15- Música (tradicional, costumbre	100.0%	0.0%
16- Danza	100.0%	0.0%
17- Leyendas y creencias	25.0%	25.0%
18- Vestimenta tradicional	100.0%	100.0%
19- Artesanías	25.0%	100.0%
20- Origen	10.0%	100.0%
21- Reglamentos y/o acuerdos	100.0%	100.0%
22- Patrimonio comunitario	25.0%	100.0%

*% de PHLI Nacional (INEGI, 2010)

Colonia Benito Juárez (La Rinconada), Chilcuautla

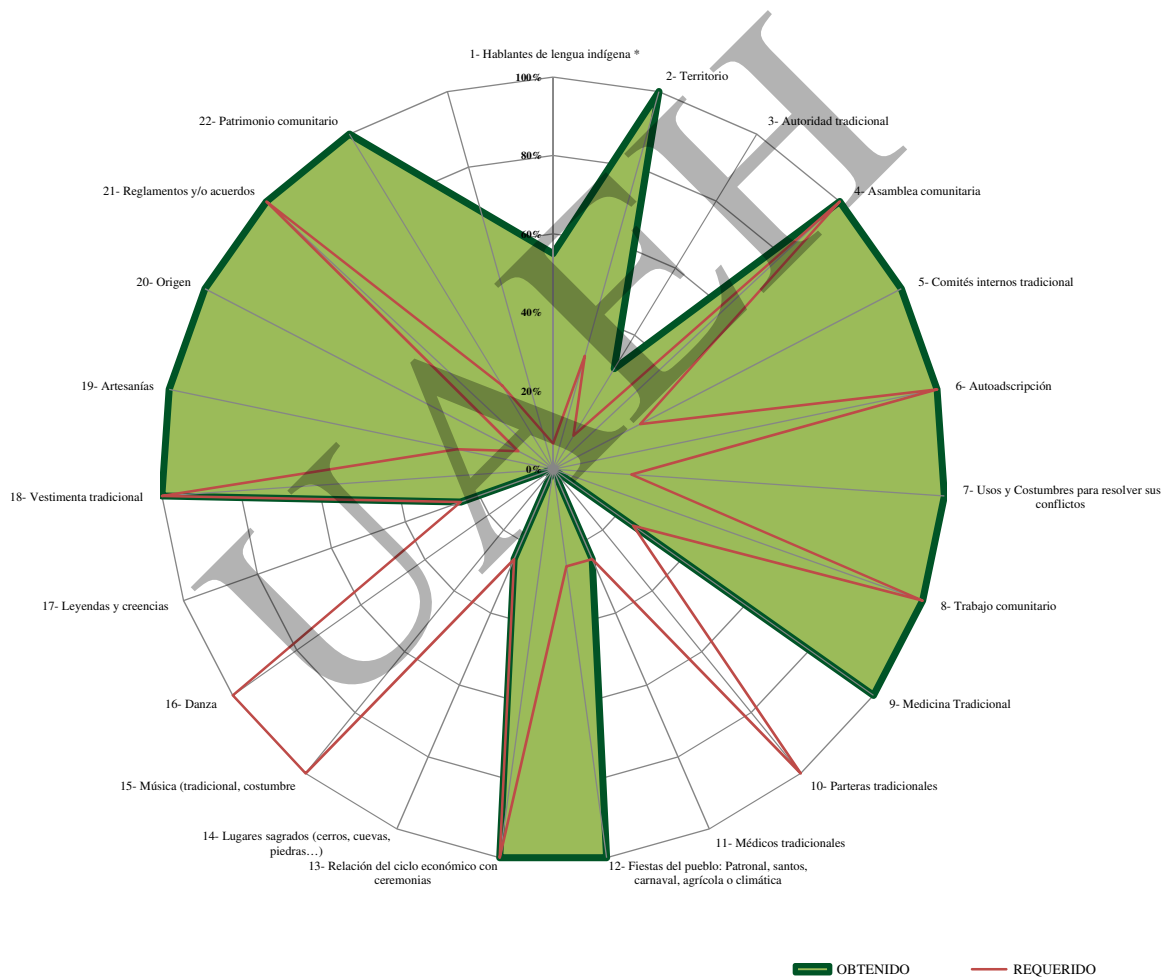
Clave CCIEH HGOCHL004
Clave INEGI 130190032

PRIORIDAD Y CATEGORÍA	ELEMENTOS CULTURALES	PARCIAL OBTENIDO	TOTAL OBTENIDO
1- Hablantes de lengua indígena *	% HLI INEGI	55%	55.0%
2- Territorio	Asentamiento y pertenencia a región geocultural (30%)	30%	100.0%
	Panteón-cementerio (15%)	15%	
	Fuente de agua (10%)	10%	
	Siembra o potrero (10%)	10%	
	Lugar de culto (15%)	15%	
	Delegación (10%)	10%	
	Espacios comunes (10%)	10%	
3- Autoridad tradicional	Consejo (40%)	0%	30.0%
	Mayordomo (30%)	0%	
	Delegado (10%) + (10%) si lo denominan en lengua indígena, total (20%)	20%	
	Auxiliares (10%)	10%	
4- Asamblea comunitaria	Si (100%) No (0%)	100%	100.0%
5- Comités internos tradicional	Comité A (25%)	25%	100.0%
	Comité B (25%)	25%	
	Comité C (25%)	25%	
	Comité D (25%)	25%	
6- Autoadscripción	Si (100%) No (0%)	100%	100.0%
7- Usos y costumbres para resolver sus conflictos	Resolución de faltas y delitos al interior (40%)	40%	100.0%
	Autoridad comunitaria que resuelve (40%)	40%	
	Espacio reclusión (20%)	20%	
8- Trabajo comunitario	Si (100%) No (0%)	100%	100.0%
9- Medicina Tradicional	Enfermedad cultural A (25%)	25%	100.0%
	Enfermedad cultural B (25%)	25%	
	Enfermedad cultural C (25%)	25%	
	Enfermedad cultural D (25%)	25%	
10- Parteras tradicionales	Si (100%) No (0%)	0%	0.0%
11- Médicos tradicionales (Excepto partera)	Médico tradicional A (25%)	25%	25.0%
	Médico tradicional B (25%)	0%	
	Médico tradicional C (25%)	0%	
	Médico tradicional D (25%)	0%	
12- Fiestas del pueblo: Patronal, santos, carnaval, agrícola o climática	Fiesta A (25%)	25%	100.0%
	Fiesta B (25%)	25%	
	Fiesta C (25%)	25%	
	Fiesta D (25%)	25%	
13- Relación del ciclo económico con ceremonias	Si (100%) No (0%)	100%	100.0%
14- Lugares sagrados (cerros, cuevas, piedras...)	Lugar sagrado A (25%)	25%	25.0%
	Lugar sagrado B (25%)	0%	
	Lugar sagrado C (25%)	0%	
	Lugar sagrado D (25%)	0%	
15- Música (tradicional, costumbre)	Si (100%) No (0%)	0%	0.0%
16- Danza	Si (100%) No (0%)	0%	0.0%
17- Leyendas y creencias	Leyenda o creencia A (25%)	25%	25.0%
	Leyenda o creencia B (25%)	0%	
	Leyenda o creencia C (25%)	0%	
	Leyenda o creencia D (25%)	0%	
18- Vestimenta tradicional	Si (100%) No (0%)	100%	100.0%
19- Artesanías	Artesanía A (25%)	25%	100.0%
	Artesanía B (25%)	25%	
	Artesanía C (25%)	25%	
	Artesanía D (25%)	25%	
20- Origen	Por cada año (0,5%) máximo 50%	50%	100.0%
	Mito fundacional (25%)	25%	
	Hecho colectivo A (5%)	5%	
	Hecho colectivo B (5%)	5%	
	Hecho colectivo C (5%)	5%	
	Hecho colectivo D (5%)	5%	
21- Reglamentos y/o acuerdos	Si (100%) No (0%)	100%	100.0%
22- Patrimonio comunitario	Patrimonio A (25%)	25%	100.0%
	Patrimonio B (25%)	25%	
	Patrimonio C (25%)	25%	
	Patrimonio D (25%)	25%	

*% de PHLI Nacional (INEGI, 2010)

Colonia Benito Juárez (La Rinconada), Chilcuautla

Clave CCIEH HGOCHL004
Clave INEGI 130190032



*% de PHLI Nacional (INEGI, 2010)

Elaboración: Universidad Autónoma del Estado de Hidalgo con datos del Catálogo de Comunidades Indígenas del Estado de Hidalgo. Agosto 2013

Colonia Huitexcalco

CCIEH: HGOCHL005



Colonia Huitexcalco: 130190033

DICTAMEN

Después de analizar la información proveniente del instrumento de levantamiento de información aplicado (cédula) en las localidades seleccionadas (por haber cumplido los requisitos de contar con más de cien habitantes y que mantuvieran un índice superior a la media nacional de Hablantes de Lengua Indígena) y de la ponderación de las variables que se consideraron en la metodología de este estudio, el equipo académico de este proyecto considera que la comunidad de **Colonia Huitexcalco** del Municipio de Chilcuautla, con clave INEGI **130190033**, reúne las estructuras sociales y culturales para ser considerada como **INDÍGENA** y ser incluida en el **Catálogo de Comunidades Indígenas del Estado de Hidalgo** con la clave **HGOCHL005**.

Colonia Huitexcalco mantiene una intensa vida social que es articulada por sus autoridades entre las que destacan el Delegado y Auxiliares.

Con un significativo 40 por ciento de Hablantes de Lengua Indígena, es evidente que las personas han protegido la lengua materna como parte de sus orígenes e identidad cultural.

Sobre las prácticas culturales, se observa que las Fiestas Tradicionales como el Carnaval, Día de Muertos, entre otras, mantienen su fuerza y carácter unificador. Las ceremonias y ritos agrícolas perduran a través de prácticas que se realizan en la tierra antes de la siembra.

La apertura del centro de salud ha provocado que menos personas acudan a la medicina tradicional para curar sus males, sin embargo existen “enfermedades culturales” atendidas por médicos tradicionales.

Colonia Huitexcalco, Chilcuautla

Clave CCIEH
Clave INEGI

Resumen
HGOCHL005
130190033

PRIORIDAD Y CATEGORÍA	MÍNIMO REQUERIDO	TOTAL OBTENIDO
1- Hablantes de lengua indígena *	6.5%	40.0%
2- Territorio	30.0%	100.0%
3- Autoridad tradicional	10.0%	60.0%
4- Asamblea comunitaria	100.0%	100.0%
5- Comités internos tradicional	25.0%	100.0%
6- Autoadscripción	100.0%	100.0%
7- Usos y Costumbres para resolver sus conflictos	20.0%	80.0%
8- Trabajo comunitario	100.0%	100.0%
9- Medicina Tradicional	25.0%	100.0%
10- Parteras tradicionales	100.0%	0.0%
11- Médicos tradicionales	25.0%	75.0%
12- Fiestas del pueblo: Patronal, santos, carnaval, agrícola o climática	25.0%	100.0%
13- Relación del ciclo económico con ceremonias	100.0%	100.0%
14- Lugares sagrados (cerros, cuevas, piedras...)	25.0%	25.0%
15- Música (tradicional, costumbre	100.0%	0.0%
16- Danza	100.0%	100.0%
17- Leyendas y creencias	25.0%	75.0%
18- Vestimenta tradicional	100.0%	100.0%
19- Artesanías	25.0%	100.0%
20- Origen	10.0%	97.0%
21- Reglamentos y/o acuerdos	100.0%	100.0%
22- Patrimonio comunitario	25.0%	100.0%

*% de PHLI Nacional (INEGI, 2010)

Elaboración: Universidad Autónoma del Estado de Hidalgo con datos del Catálogo de Comunidades Indígenas del Estado de Hidalgo.

Agosto 2013

Colonia Huitexcalco, Chilcuautla

Clave CCIEH HGOCHL005
Clave INEGI 130190033

PRIORIDAD Y CATEGORÍA	ELEMENTOS CULTURALES	PARCIAL OBTENIDO	TOTAL OBTENIDO
1- Hablantes de lengua indígena *	% HLI INEGI	40%	40.0%
2- Territorio	Asentamiento y pertenencia a región geocultural (30%)	30%	100.0%
	Panteón-cementerio (15%)	15%	
	Fuente de agua (10%)	10%	
	Siembra o potrero (10%)	10%	
	Lugar de culto (15%)	15%	
	Delegación (10%)	10%	
	Espacios comunes (10%)	10%	
3- Autoridad tradicional	Consejo (40%)	0%	60.0%
	Mayordomo (30%)	30%	
	Delegado (10%) + (10%) si lo denominan en lengua indígena, total (20%)	20%	
	Auxiliares (10%)	10%	
4- Asamblea comunitaria	Si (100%) No (0%)	100%	100.0%
5- Comités internos tradicional	Comité A (25%)	25%	100.0%
	Comité B (25%)	25%	
	Comité C (25%)	25%	
	Comité D (25%)	25%	
6- Autoadscripción	Si (100%) No (0%)	100%	100.0%
7- Usos y costumbres para resolver sus conflictos	Resolución de faltas y delitos al interior (40%)*	40%	80.0%
	Autoridad comunitaria que resuelve (40%)	40%	
	Espacio reclusión (20%)	0%	
8- Trabajo comunitario	Si (100%) No (0%)	100%	100.0%
9- Medicina Tradicional	Enfermedad cultural A (25%)	25%	100.0%
	Enfermedad cultural B (25%)	25%	
	Enfermedad cultural C (25%)	25%	
	Enfermedad cultural D (25%)	25%	
10- Parteras tradicionales	Si (100%) No (0%)	0%	0.0%
11- Médicos tradicionales (Excepto partera)	Médico tradicional A (25%)	25%	75.0%
	Médico tradicional B (25%)	25%	
	Médico tradicional C (25%)	25%	
	Médico tradicional D (25%)	0%	
12- Fiestas del pueblo: Patronal, santos, carnaval, agrícola o climática	Fiesta A (25%)	25%	100.0%
	Fiesta B (25%)	25%	
	Fiesta C (25%)	25%	
	Fiesta D (25%)	25%	
13- Relación del ciclo económico con ceremonias	Si (100%) No (0%)	100%	100.0%
14- Lugares sagrados (cerros, cuevas, piedras...)	Lugar sagrado A (25%)	25%	25.0%
	Lugar sagrado B (25%)	0%	
	Lugar sagrado C (25%)	0%	
	Lugar sagrado D (25%)	0%	
15- Música (tradicional, costumbre)	Si (100%) No (0%)	0%	0.0%
16- Danza	Si (100%) No (0%)	100%	100.0%
17- Leyendas y creencias	Leyenda o creencia A (25%)	25%	75.0%
	Leyenda o creencia B (25%)	25%	
	Leyenda o creencia C (25%)	25%	
	Leyenda o creencia D (25%)	0%	
18- Vestimenta tradicional	Si (100%) No (0%)	100%	100.0%
19- Artesanías	Artesanía A (25%)	25%	100.0%
	Artesanía B (25%)	25%	
	Artesanía C (25%)	25%	
	Artesanía D (25%)	25%	
20- Origen	Por cada año (0.5%) máximo 50%	47%	97.0%
	Mito fundacional (25%)	25%	
	Hecho colectivo A (5%)	5%	
	Hecho colectivo B (5%)	5%	
	Hecho colectivo C (5%)	5%	
	Hecho colectivo D (5%)	5%	
Hecho colectivo E (5%)	5%		
21- Reglamentos y/o acuerdos	Si (100%) No (0%)	100%	100.0%
22- Patrimonio comunitario	Patrimonio A (25%)	25%	100.0%
	Patrimonio B (25%)	25%	
	Patrimonio C (25%)	25%	
	Patrimonio D (25%)	25%	

*% de PHLI Nacional (INEGI, 2010)

Colonia Huitexcalco, Chilcuautla

Clave CCIEH HGOCHL005
Clave INEGI 130190033



*% de PHLI Nacional (INEGI, 2010)

Elaboración: Universidad Autónoma del Estado de Hidalgo con datos del Catálogo de Comunidades Indígenas del Estado de Hidalgo. Agosto 2013

El Bethí

CCIEH: HGOCHL006



El Bethí: 130190002

DICTAMEN

Después de analizar la información proveniente del instrumento de levantamiento de información aplicado (cédula) en las localidades seleccionadas (por haber cumplido los requisitos de contar con más de cien habitantes y que mantuvieran un índice superior a la media nacional de Hablantes de Lengua Indígena) y de la ponderación de las variables que se consideraron en la metodología de este estudio, el equipo académico de este proyecto considera que la comunidad **El Bethí**, del Municipio de Chilcuautla, con clave INEGI **130190002**, reúne las estructuras sociales y culturales para ser considerada como **INDÍGENA** y ser incluida en el **Catálogo de Comunidades Indígenas del Estado de Hidalgo** con la clave **HGOCHL006**.

El Bethí mantiene una intensa vida social que es articulada por sus autoridades que son elegidas por un periodo de dos años en Asambleas Generales, a las cuales son convocados los jefes de familia. Asimismo conservan un Consejo que está integrado por todas las personas que han fungido como Delegados o Jueces.

Si bien esta localidad tiene un significativo 60 por ciento de Hablantes de Lengua Indígena, se advierte que la lengua es utilizada sólo por las personas mayores, ya que los jóvenes y niños la están abandonando porque sus padres consideran que es mejor que aprendan el castellano pues les brindara mayores oportunidades.

Sobre las prácticas culturales, se observa que las fiestas tradicionales tales como la Fiesta Patronal, otras ceremonias y los ritos agrícolas están perdiendo su fuerza y su carácter unificador, debido a que las celebraciones son costosas y varios sobre todo los más jóvenes no desean practicarlas.

En cuanto a la impartición de justicia a través de “usos y costumbres” es cada vez menos frecuente, en virtud de que los Jueces han tenido problemas con las autoridades municipales, motivo por el cual prácticamente todas las faltas son remitidas a la cabecera municipal.

Cuentan con algunos médicos tradicionales, que atienden enfermedades comunes (por ejemplo gripe, tos, diarrea) y algunas de tipo cultural, no tienen grupos de música tradicional o danza, pero si artesanías.

Bethí, Chilcuautla

Clave CCIEH
Clave INEGI

Resumen
HGOCHL006
130190002

PRIORIDAD Y CATEGORÍA	MÍNIMO REQUERIDO	TOTAL OBTENIDO
1- Hablantes de lengua indígena *	6.5%	60.0%
2- Territorio	30.0%	100.0%
3- Autoridad tradicional	10.0%	30.0%
4- Asamblea comunitaria	100.0%	100.0%
5- Comités internos tradicional	25.0%	75.0%
6- Autoadscripción	100.0%	100.0%
7- Usos y Costumbres para resolver sus conflictos	20.0%	80.0%
8- Trabajo comunitario	100.0%	100.0%
9- Medicina Tradicional	25.0%	100.0%
10- Parteras tradicionales	100.0%	100.0%
11- Médicos tradicionales	25.0%	50.0%
12- Fiestas del pueblo: Patronal, santos, carnaval, agrícola o climática	25.0%	100.0%
13- Relación del ciclo económico con ceremonias	100.0%	100.0%
14- Lugares sagrados (cerros, cuevas, piedras...)	25.0%	75.0%
15- Música (tradicional, costumbre	100.0%	0.0%
16- Danza	100.0%	0.0%
17- Leyendas y creencias	25.0%	100.0%
18- Vestimenta tradicional	100.0%	100.0%
19- Artesanías	25.0%	100.0%
20- Origen	10.0%	100.0%
21- Reglamentos y/o acuerdos	100.0%	100.0%
22- Patrimonio comunitario	25.0%	50.0%

*% de PHLI Nacional (INEGI, 2010)

Elaboración: Universidad Autónoma del Estado de Hidalgo con datos del Catálogo de Comunidades Indígenas del Estado de Hidalgo.
Agosto 2013

Bethí, Chilcuautla

Clave CCIEH HGOCHL006
Clave INEGI 130190002

PRIORIDAD Y CATEGORÍA	ELEMENTOS CULTURALES	PARCIAL OBTENIDO	TOTAL OBTENIDO
1- Hablantes de lengua indígena *	% HLI INEGI	60%	60.0%
2- Territorio	Asentamiento y pertenencia a región geocultural (30%)	30%	100.0%
	Panteón-cementerio (15%)	15%	
	Fuente de agua (10%)	10%	
	Siembra o potrero (10%)	10%	
	Lugar de culto (15%)	15%	
	Delegación (10%)	10%	
	Espacios comunes (10%)	10%	
3- Autoridad tradicional	Consejo (40%)	0%	30.0%
	Mayordomo (30%)	0%	
	Delegado (10%) + (10%) si lo denominan en lengua indígena, total (20%)	20%	
	Auxiliares (10%)	10%	
4- Asamblea comunitaria	Si (100%) No (0%)	100%	100.0%
5- Comités internos tradicional	Comité A (25%)	25%	75.0%
	Comité B (25%)	25%	
	Comité C (25%)	25%	
	Comité D (25%)	0%	
6- Autoadscripción	Si (100%) No (0%)	100%	100.0%
7- Usos y costumbres para resolver sus conflictos	Resolución de faltas y delitos al interior (40%)	40%	80.0%
	Autoridad comunitaria que resuelve (40%)	40%	
	Espacio reclusión (20%)	0%	
8- Trabajo comunitario	Si (100%) No (0%)	100%	100.0%
9- Medicina Tradicional	Enfermedad cultural A (25%)	25%	100.0%
	Enfermedad cultural B (25%)	25%	
	Enfermedad cultural C (25%)	25%	
	Enfermedad cultural D (25%)	25%	
10- Parteras tradicionales	Si (100%) No (0%)	100%	100.0%
11- Médicos tradicionales (Excepto partera)	Médico tradicional A (25%)	25%	50.0%
	Médico tradicional B (25%)	25%	
	Médico tradicional C (25%)	0%	
	Médico tradicional D (25%)	0%	
12- Fiestas del pueblo: Patronal, santos, carnaval, agrícola o climática	Fiesta A (25%)	25%	100.0%
	Fiesta B (25%)	25%	
	Fiesta C (25%)	25%	
	Fiesta D (25%)	25%	
13- Relación del ciclo económico con ceremonias	Si (100%) No (0%)	100%	100.0%
14- Lugares sagrados (cerros, cuevas, piedras...)	Lugar sagrado A (25%)	25%	75.0%
	Lugar sagrado B (25%)	25%	
	Lugar sagrado C (25%)	25%	
	Lugar sagrado D (25%)	0%	
15- Música (tradicional, costumbre)	Si (100%) No (0%)	0%	0.0%
16- Danza	Si (100%) No (0%)	0%	0.0%
17- Leyendas y creencias	Leyenda o creencia A (25%)	25%	100.0%
	Leyenda o creencia B (25%)	25%	
	Leyenda o creencia C (25%)	25%	
	Leyenda o creencia D (25%)	25%	
18- Vestimenta tradicional	Si (100%) No (0%)	100%	100.0%
19- Artesanías	Artesanía A (25%)	25%	100.0%
	Artesanía B (25%)	25%	
	Artesanía C (25%)	25%	
	Artesanía D (25%)	25%	
20- Origen	Por cada año (0,5%) máximo 50%	50%	100.0%
	Mito fundacional (25%)	25%	
	Hecho colectivo A (5%)	5%	
	Hecho colectivo B (5%)	5%	
	Hecho colectivo C (5%)	5%	
	Hecho colectivo D (5%)	5%	
21- Reglamentos y/o acuerdos	Si (100%) No (0%)	100%	100.0%
22- Patrimonio comunitario	Patrimonio A (25%)	25%	50.0%
	Patrimonio B (25%)	25%	
	Patrimonio C (25%)	0%	
	Patrimonio D (25%)	0%	

*% de PHLI Nacional (INEGI, 2010)

Bethí, Chilcuautla

Clave CCIEH HGOCHL006
Clave INEGI 130190002



*% de PHLI Nacional (INEGI, 2010)

Elaboración: Universidad Autónoma del Estado de Hidalgo con datos del Catálogo de Comunidades Indígenas del Estado de Hidalgo. Agosto 2013

El Cerrito

CCIEH: HGOCHL007



El Cerrito: 130190023

DICTAMEN

Después de analizar la información proveniente del instrumento de levantamiento de información aplicado (cédula) en las localidades seleccionadas (por haber cumplido los requisitos de contar con más de cien habitantes y que mantuvieran un índice superior a la media nacional de Hablantes de Lengua Indígena) y de la ponderación de las variables que se consideraron en la metodología de este estudio, el equipo académico de este proyecto considera que la comunidad **El Cerrito**, del Municipio de Chilcuautla, con clave INEGI **130190023**, reúne las estructuras sociales y culturales para ser considerada como **INDÍGENA** y ser incluida en el **Catálogo de Comunidades Indígenas del Estado de Hidalgo** con la clave **HGOCHL007**.

El Cerrito, mantiene una intensa vida social que es articulada por sus autoridades que son elegidas por un periodo de dos años en Asambleas Generales, a las cuales son convocados los jefes de familia, asimismo conservan un Consejo que está integrado por todas las personas que han fungido como Delegados.

Si bien esta comunidad tiene un significativo 40 por ciento de Hablantes de Lengua Indígena, se advierte que la lengua es utilizada sólo por las personas mayores, ya que los jóvenes y niños la están abandonando porque sus padres consideran que es mejor que aprendan el castellano pues les brindara un mayor número de oportunidades.

Sobre las prácticas culturales, se observa que las Fiestas Tradicionales están perdiendo fuerza y su carácter unificador, debido a que una parte importante de la población ha cambiado su credo religioso, dejando de participar en su realización. También se constató que otras ceremonias y ritos agrícolas se están dejando aun lado porque la agricultura ha tenido resultados poco satisfactorios en los últimos tiempos.

En cuanto a la impartición de justicia a través de “usos y costumbres” es cada vez menos frecuente, en virtud de que los Jueces y Delegados han tenido problemas con las autoridades municipales, motivo por el cual prácticamente todas las faltas son remitidas a la cabecera municipal.

No cuentan con médicos tradicionales, que atiendan enfermedades culturales, de igual forma no tienen grupos de música tradicional o danza, pero si artesanías.

El Cerrito, Chilcuautla

Clave CCIEH
Clave INEGI

Resumen
HGOCHL007
130190023

PRIORIDAD Y CATEGORÍA	MÍNIMO REQUERIDO	TOTAL OBTENIDO
1- Hablantes de lengua indígena *	6.5%	40.0%
2- Territorio	30.0%	100.0%
3- Autoridad tradicional	10.0%	30.0%
4- Asamblea comunitaria	100.0%	100.0%
5- Comités internos tradicional	25.0%	75.0%
6- Autoadscripción	100.0%	100.0%
7- Usos y Costumbres para resolver sus conflictos	20.0%	80.0%
8- Trabajo comunitario	100.0%	100.0%
9- Medicina Tradicional	25.0%	100.0%
10- Parteras tradicionales	100.0%	0.0%
11- Médicos tradicionales	25.0%	50.0%
12- Fiestas del pueblo: Patronal, santos, carnaval, agrícola o climática	25.0%	100.0%
13- Relación del ciclo económico con ceremonias	100.0%	100.0%
14- Lugares sagrados (cerros, cuevas, piedras...)	25.0%	75.0%
15- Música (tradicional, costumbre	100.0%	0.0%
16- Danza	100.0%	0.0%
17- Leyendas y creencias	25.0%	100.0%
18- Vestimenta tradicional	100.0%	100.0%
19- Artesanías	25.0%	100.0%
20- Origen	10.0%	100.0%
21- Reglamentos y/o acuerdos	100.0%	100.0%
22- Patrimonio comunitario	25.0%	50.0%

*% de PHLI Nacional (INEGI, 2010)

Elaboración: Universidad Autónoma del Estado de Hidalgo con datos del Catálogo de Comunidades Indígenas del Estado de Hidalgo.
Agosto 2013

El Cerrito, Chilcuautla

Clave CCIEH HGOCHL007
Clave INEGI 130190023

PRIORIDAD Y CATEGORÍA	ELEMENTOS CULTURALES	PARCIAL OBTENIDO	TOTAL OBTENIDO
1- Hablantes de lengua indígena *	% HLI INEGI	40%	40.0%
2- Territorio	Asentamiento y pertenencia a región geocultural (30%)	30%	100.0%
	Panteón-cementerio (15%)	15%	
	Fuente de agua (10%)	10%	
	Siembra o potrero (10%)	10%	
	Lugar de culto (15%)	15%	
	Delegación (10%)	10%	
	Espacios comunes (10%)	10%	
3- Autoridad tradicional	Consejo (40%)	0%	30.0%
	Mayordomo (30%)	0%	
	Delegado (10%) + (10%) si lo denominan en lengua indígena, total (20%)	20%	
	Auxiliares (10%)	10%	
4- Asamblea comunitaria	Si (100%) No (0%)	100%	100.0%
5- Comités internos tradicional	Comité A (25%)	25%	75.0%
	Comité B (25%)	25%	
	Comité C (25%)	25%	
	Comité D (25%)	0%	
6- Autoadscripción	Si (100%) No (0%)	100%	100.0%
7- Usos y costumbres para resolver sus conflictos	Resolución de faltas y delitos al interior (40%)	40%	80.0%
	Autoridad comunitaria que resuelve (40%)	40%	
	Espacio reclusión (20%)	0%	
8- Trabajo comunitario	Si (100%) No (0%)	100%	100.0%
9- Medicina Tradicional	Enfermedad cultural A (25%)	25%	100.0%
	Enfermedad cultural B (25%)	25%	
	Enfermedad cultural C (25%)	25%	
	Enfermedad cultural D (25%)	25%	
10- Parteras tradicionales	Si (100%) No (0%)	0%	0.0%
11- Médicos tradicionales (Excepto partera)	Médico tradicional A (25%)	25%	50.0%
	Médico tradicional B (25%)	25%	
	Médico tradicional C (25%)	0%	
	Médico tradicional D (25%)	0%	
12- Fiestas del pueblo: Patronal, santos, carnaval, agrícola o climática	Fiesta A (25%)	25%	100.0%
	Fiesta B (25%)	25%	
	Fiesta C (25%)	25%	
	Fiesta D (25%)	25%	
13- Relación del ciclo económico con ceremonias	Si (100%) No (0%)	100%	100.0%
14- Lugares sagrados (cerros, cuevas, piedras...)	Lugar sagrado A (25%)	25%	75.0%
	Lugar sagrado B (25%)	25%	
	Lugar sagrado C (25%)	25%	
	Lugar sagrado D (25%)	0%	
15- Música (tradicional, costumbre)	Si (100%) No (0%)	0%	0.0%
16- Danza	Si (100%) No (0%)	0%	0.0%
17- Leyendas y creencias	Leyenda o creencia A (25%)	25%	100.0%
	Leyenda o creencia B (25%)	25%	
	Leyenda o creencia C (25%)	25%	
	Leyenda o creencia D (25%)	25%	
18- Vestimenta tradicional	Si (100%) No (0%)	100%	100.0%
19- Artesanías	Artesanía A (25%)	25%	100.0%
	Artesanía B (25%)	25%	
	Artesanía C (25%)	25%	
	Artesanía D (25%)	25%	
20- Origen	Por cada año (0,5%) máximo 50%	50%	100.0%
	Mito fundacional (25%)	25%	
	Hecho colectivo A (5%)	5%	
	Hecho colectivo B (5%)	5%	
	Hecho colectivo C (5%)	5%	
	Hecho colectivo D (5%)	5%	
21- Reglamentos y/o acuerdos	Si (100%) No (0%)	100%	100.0%
22- Patrimonio comunitario	Patrimonio A (25%)	25%	50.0%
	Patrimonio B (25%)	25%	
	Patrimonio C (25%)	0%	
	Patrimonio D (25%)	0%	

*% de PHLI Nacional (INEGI, 2010)

El Cerrito, Chilcuautla

Clave CCIEH HGOCHL007
Clave INEGI 130190023



*% de PHLI Nacional (INEGI, 2010)

Elaboración: Universidad Autónoma del Estado de Hidalgo con datos del Catálogo de Comunidades Indígenas del Estado de Hidalgo. Agosto 2013

El Dadhó

CCIEH: HGOCHL008



El Dadhó: 130190004

DICTAMEN

Después de analizar la información proveniente del instrumento de levantamiento de información aplicado (cédula) en las localidades seleccionadas (por haber cumplido los requisitos de contar con más de cien habitantes y que mantuvieran un índice superior a la media nacional de Hablantes de Lengua Indígena) y de la ponderación de las variables que se consideraron en la metodología de este estudio, el equipo académico de este proyecto considera que la comunidad de **El Dadhó**, del Municipio de Chilcuautla, con clave INEGI **130190004**, reúne las estructuras sociales y culturales para ser considerada como **INDÍGENA** y ser incluida en el **Catálogo de Comunidades Indígenas del Estado de Hidalgo** con la clave **HGOCHL008**.

El Dadhó mantiene una intensa vida social que es articulada por sus autoridades, entre las que destaca el Delegado.

Con un significativo 100 por ciento de Hablantes de Lengua Indígena, es evidente que los habitantes han protegido la lengua materna como parte de sus orígenes e identidad cultural.

Sobre las prácticas culturales, se observa que las Fiestas Tradicionales como el Carnaval, Día de Muertos, entre otras, mantienen su fuerza y carácter unificador. Las ceremonias y ritos agrícolas aún son vigentes a través de ceremonias que se realizan a la tierra antes de la siembra.

La impartición de justicia es a través de “usos y costumbres”, característica que ha permitido preservar el orden y la paz social de manera eficaz.

La apertura del centro de salud ha provocado que menos personas acudan a la medicina tradicional para curar sus males, sin embargo, persiste el tratamiento de “enfermedades culturales”; de ahí la existencia de cuatro médicos tradicionales y una partera.

Dadhó, Chilcuautla

Clave CCIEH
Clave INEGI

Resumen
HGOCHL008
130190004

PRIORIDAD Y CATEGORÍA	MÍNIMO REQUERIDO	TOTAL OBTENIDO
1- Hablantes de lengua indígena *	6.5%	100.0%
2- Territorio	30.0%	100.0%
3- Autoridad tradicional	10.0%	30.0%
4- Asamblea comunitaria	100.0%	100.0%
5- Comités internos tradicional	25.0%	100.0%
6- Autoadscripción	100.0%	100.0%
7- Usos y Costumbres para resolver sus conflictos	20.0%	80.0%
8- Trabajo comunitario	100.0%	100.0%
9- Medicina Tradicional	25.0%	100.0%
10- Parteras tradicionales	100.0%	100.0%
11- Médicos tradicionales	25.0%	100.0%
12- Fiestas del pueblo: Patronal, santos, carnaval, agrícola o climática	25.0%	100.0%
13- Relación del ciclo económico con ceremonias	100.0%	100.0%
14- Lugares sagrados (cerros, cuevas, piedras...)	25.0%	50.0%
15- Música (tradicional, costumbre	100.0%	100.0%
16- Danza	100.0%	100.0%
17- Leyendas y creencias	25.0%	100.0%
18- Vestimenta tradicional	100.0%	100.0%
19- Artesanías	25.0%	100.0%
20- Origen	10.0%	77.0%
21- Reglamentos y/o acuerdos	100.0%	100.0%
22- Patrimonio comunitario	25.0%	100.0%

*% de PHLI Nacional (INEGI, 2010)

Elaboración: Universidad Autónoma del Estado de Hidalgo con datos del Catálogo de Comunidades Indígenas del Estado de Hidalgo.
Agosto 2013

Dadhó, Chilcuautla

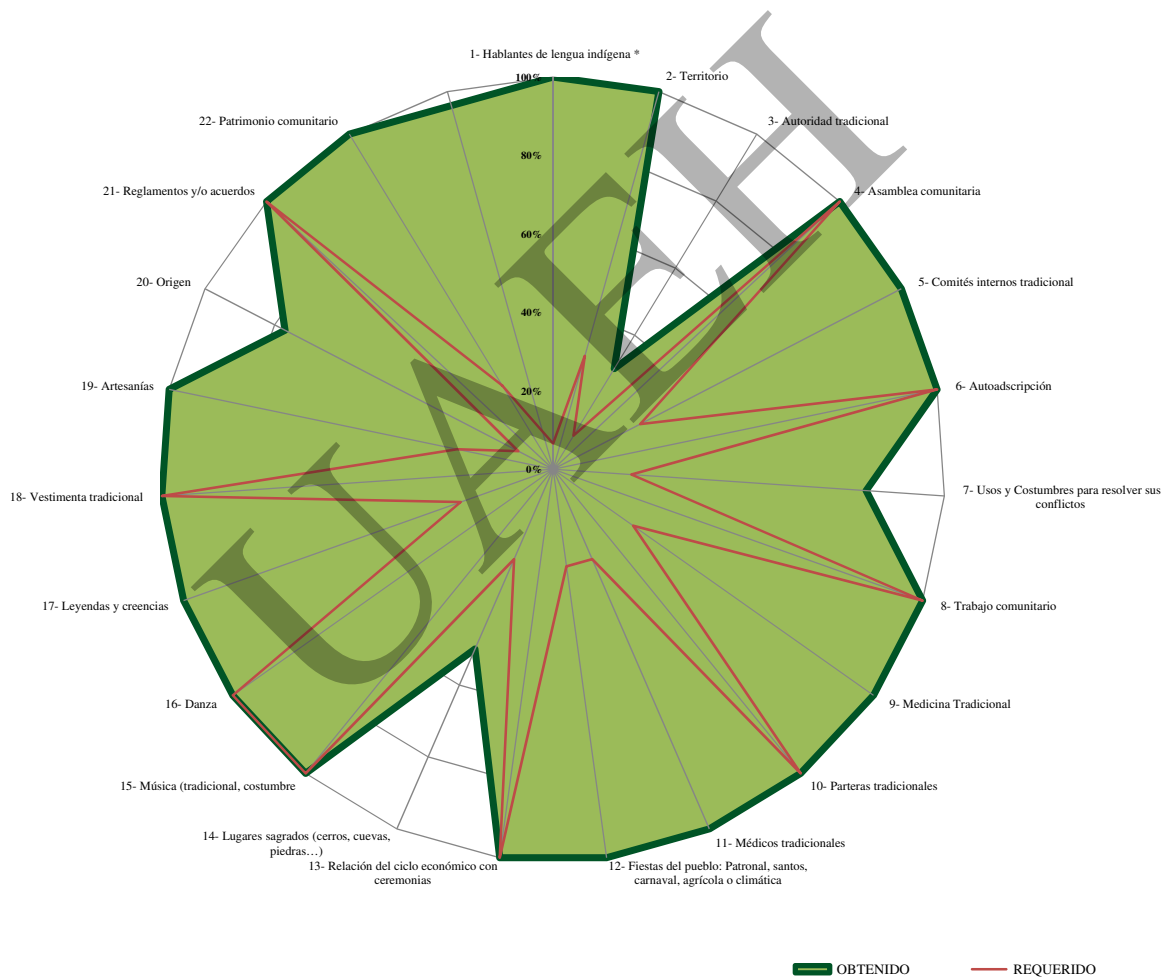
Clave CCIEH HGOCHL008
Clave INEGI 130190004

PRIORIDAD Y CATEGORÍA	ELEMENTOS CULTURALES	PARCIAL OBTENIDO	TOTAL OBTENIDO
1- Hablantes de lengua indígena *	% HLI INEGI	100%	100.0%
2- Territorio	Asentamiento y pertenencia a región geocultural (30%)	30%	100.0%
	Panteón-cementerio (15%)	15%	
	Fuente de agua (10%)	10%	
	Siembra o potrero (10%)	10%	
	Lugar de culto (15%)	15%	
	Delegación (10%)	10%	
	Espacios comunes (10%)	10%	
3- Autoridad tradicional	Consejo (40%)	0%	30.0%
	Mayordomo (30%)	0%	
	Delegado (10%) + (10%) si lo denominan en lengua indígena, total (20%)	20%	
	Auxiliares (10%)	10%	
4- Asamblea comunitaria	Si (100%) No (0%)	100%	100.0%
5- Comités internos tradicional	Comité A (25%)	25%	100.0%
	Comité B (25%)	25%	
	Comité C (25%)	25%	
	Comité D (25%)	25%	
6- Autoadscripción	Si (100%) No (0%)	100%	100.0%
7- Usos y costumbres para resolver sus conflictos	Resolución de faltas y delitos al interior (40%)	40%	80.0%
	Autoridad comunitaria que resuelve (40%)	40%	
	Espacio reclusión (20%)	0%	
8- Trabajo comunitario	Si (100%) No (0%)	100%	100.0%
9- Medicina Tradicional	Enfermedad cultural A (25%)	25%	100.0%
	Enfermedad cultural B (25%)	25%	
	Enfermedad cultural C (25%)	25%	
	Enfermedad cultural D (25%)	25%	
10- Parteras tradicionales	Si (100%) No (0%)	100%	100.0%
11- Médicos tradicionales (Excepto partera)	Médico tradicional A (25%)	25%	100.0%
	Médico tradicional B (25%)	25%	
	Médico tradicional C (25%)	25%	
	Médico tradicional D (25%)	25%	
12- Fiestas del pueblo: Patronal, santos, carnaval, agrícola o climática	Fiesta A (25%)	25%	100.0%
	Fiesta B (25%)	25%	
	Fiesta C (25%)	25%	
	Fiesta D (25%)	25%	
13- Relación del ciclo económico con ceremonias	Si (100%) No (0%)	100%	100.0%
14- Lugares sagrados (cerros, cuevas, piedras...)	Lugar sagrado A (25%)	25%	50.0%
	Lugar sagrado B (25%)	25%	
	Lugar sagrado C (25%)	0%	
	Lugar sagrado D (25%)	0%	
15- Música (tradicional, costumbre)	Si (100%) No (0%)	100%	100.0%
16- Danza	Si (100%) No (0%)	100%	100.0%
17- Leyendas y creencias	Leyenda o creencia A (25%)	25%	100.0%
	Leyenda o creencia B (25%)	25%	
	Leyenda o creencia C (25%)	25%	
	Leyenda o creencia D (25%)	25%	
18- Vestimenta tradicional	Si (100%) No (0%)	100%	100.0%
19- Artesanías	Artesanía A (25%)	25%	100.0%
	Artesanía B (25%)	25%	
	Artesanía C (25%)	25%	
	Artesanía D (25%)	25%	
20- Origen	Por cada año (0,5%) máximo 50%	27%	77.0%
	Mito fundacional (25%)	25%	
	Hecho colectivo A (5%)	5%	
	Hecho colectivo B (5%)	5%	
	Hecho colectivo C (5%)	5%	
	Hecho colectivo D (5%)	5%	
Hecho colectivo E (5%)	5%		
21- Reglamentos y/o acuerdos	Si (100%) No (0%)	100%	100.0%
22- Patrimonio comunitario	Patrimonio A (25%)	25%	100.0%
	Patrimonio B (25%)	25%	
	Patrimonio C (25%)	25%	
	Patrimonio D (25%)	25%	

*% de PHLI Nacional (INEGI, 2010)

Dadhó, Chilcuautla

Clave CCIEH HGOCHL008
Clave INEGI 130190004



*% de PHLI Nacional (INEGI, 2010)

Elaboración: Universidad Autónoma del Estado de Hidalgo con datos del Catálogo de Comunidades Indígenas del Estado de Hidalgo. Agosto 2013

El Deca
CCIEH: HGOCHL009



El Deca: 130190005

DICTAMEN

Después de analizar la información proveniente del instrumento de levantamiento de información aplicado (cédula) en las localidades seleccionadas (por haber cumplido los requisitos de contar con más de cien habitantes y que mantuvieran un índice superior a la media nacional de Hablantes de Lengua Indígena) y de la ponderación de las variables que se consideraron en la metodología de este estudio, el equipo académico de este proyecto considera que la comunidad de **El Deca**, del Municipio de Chilcuautla, con clave INEGI **130190005**, reúne las estructuras sociales y culturales para ser considerada como **INDÍGENA** y ser incluida en el **Catálogo de Comunidades Indígenas del Estado de Hidalgo** con la clave **HGOCHL009**.

El Deca mantiene una intensa vida social que es articulada por sus autoridades entre las que destacan el Delegado, Auxiliares y Mayordomo figurando como las autoridades principales.

Con un significativo 70 por ciento de Hablantes de Lengua Indígena, se advierte que ésta es utilizada sólo por las personas mayores, y los jóvenes y niños han dejado de usarla debido a que sus padres consideran que es mejor que aprendan el castellano pues les abrirá más oportunidades de desarrollo.

Sobre las prácticas culturales, se observa que las Fiestas Tradicionales como el Carnaval, Día de Muertos, entre otras, mantienen su fuerza y carácter unificador. Las ceremonias y ritos agrícolas persisten a través de ceremonias que se realizan a la tierra antes de la siembra.

La impartición de justicia es a través de “usos y costumbres”, característica que ha permitido preservar el orden y la paz social de manera eficaz.

La apertura del centro de salud ha provocado que menos personas acudan a la medicina tradicional para curar sus males, sin embargo, existen “enfermedades culturales”; además de que se cuenta con un médico tradicional.

El Deca, Chilcuautla

Clave CCIEH
Clave INEGI

Resumen
HGOCHL009
130190005

PRIORIDAD Y CATEGORÍA	MÍNIMO REQUERIDO	TOTAL OBTENIDO
1- Hablantes de lengua indígena *	6.5%	70.0%
2- Territorio	30.0%	100.0%
3- Autoridad tradicional	10.0%	60.0%
4- Asamblea comunitaria	100.0%	100.0%
5- Comités internos tradicional	25.0%	100.0%
6- Autoadscripción	100.0%	100.0%
7- Usos y Costumbres para resolver sus conflictos	20.0%	100.0%
8- Trabajo comunitario	100.0%	100.0%
9- Medicina Tradicional	25.0%	100.0%
10- Parteras tradicionales	100.0%	0.0%
11- Médicos tradicionales	25.0%	25.0%
12- Fiestas del pueblo: Patronal, santos, carnaval, agrícola o climática	25.0%	100.0%
13- Relación del ciclo económico con ceremonias	100.0%	100.0%
14- Lugares sagrados (cerros, cuevas, piedras...)	25.0%	75.0%
15- Música (tradicional, costumbre	100.0%	0.0%
16- Danza	100.0%	0.0%
17- Leyendas y creencias	25.0%	75.0%
18- Vestimenta tradicional	100.0%	100.0%
19- Artesanías	25.0%	75.0%
20- Origen	10.0%	100.0%
21- Reglamentos y/o acuerdos	100.0%	100.0%
22- Patrimonio comunitario	25.0%	50.0%

*% de PHLI Nacional (INEGI, 2010)

Elaboración: Universidad Autónoma del Estado de Hidalgo con datos del Catálogo de Comunidades Indígenas del Estado de Hidalgo.
Agosto 2013

El Deca, Chilcuautla

Clave CCIEH HGOCHL009
Clave INEGI 130190005

PRIORIDAD Y CATEGORÍA	ELEMENTOS CULTURALES	PARCIAL OBTENIDO	TOTAL OBTENIDO
1- Hablantes de lengua indígena *	% HLI INEGI	70%	70.0%
2- Territorio	Asentamiento y pertenencia a región geocultural (30%)	30%	100.0%
	Panteón-cementerio (15%)	15%	
	Fuente de agua (10%)	10%	
	Siembra o potrero (10%)	10%	
	Lugar de culto (15%)	15%	
	Delegación (10%)	10%	
	Espacios comunes (10%)	10%	
3- Autoridad tradicional	Consejo (40%)	0%	60.0%
	Mayordomo (30%)	30%	
	Delegado (10%) + (10%) si lo denominan en lengua indígena, total (20%)	20%	
	Auxiliares (10%)	10%	
4- Asamblea comunitaria	Si (100%) No (0%)	100%	100.0%
5- Comités internos tradicional	Comité A (25%)	25%	100.0%
	Comité B (25%)	25%	
	Comité C (25%)	25%	
	Comité D (25%)	25%	
6- Autoadscripción	Si (100%) No (0%)	100%	100.0%
7- Usos y costumbres para resolver sus conflictos	Resolución de faltas y delitos al interior (40%)	40%	100.0%
	Autoridad comunitaria que resuelve (40%)	40%	
	Espacio reclusión (20%)	20%	
8- Trabajo comunitario	Si (100%) No (0%)	100%	100.0%
9- Medicina Tradicional	Enfermedad cultural A (25%)	25%	100.0%
	Enfermedad cultural B (25%)	25%	
	Enfermedad cultural C (25%)	25%	
	Enfermedad cultural D (25%)	25%	
10- Parteras tradicionales	Si (100%) No (0%)	0%	0.0%
11- Médicos tradicionales (Excepto partera)	Médico tradicional A (25%)	25%	25.0%
	Médico tradicional B (25%)	0%	
	Médico tradicional C (25%)	0%	
	Médico tradicional D (25%)	0%	
12- Fiestas del pueblo: Patronal, santos, carnaval, agrícola o climática	Fiesta A (25%)	25%	100.0%
	Fiesta B (25%)	25%	
	Fiesta C (25%)	25%	
	Fiesta D (25%)	25%	
13- Relación del ciclo económico con ceremonias	Si (100%) No (0%)	100%	100.0%
14- Lugares sagrados (cerros, cuevas, piedras...)	Lugar sagrado A (25%)	25%	75.0%
	Lugar sagrado B (25%)	25%	
	Lugar sagrado C (25%)	25%	
	Lugar sagrado D (25%)	0%	
15- Música (tradicional, costumbre)	Si (100%) No (0%)	0%	0.0%
16- Danza	Si (100%) No (0%)	0%	0.0%
17- Leyendas y creencias	Leyenda o creencia A (25%)	25%	75.0%
	Leyenda o creencia B (25%)	25%	
	Leyenda o creencia C (25%)	25%	
	Leyenda o creencia D (25%)	0%	
18- Vestimenta tradicional	Si (100%) No (0%)	100%	100.0%
19- Artesanías	Artesanía A (25%)	25%	75.0%
	Artesanía B (25%)	25%	
	Artesanía C (25%)	25%	
	Artesanía D (25%)	0%	
20- Origen	Por cada año (0,5%) máximo 50%	50%	100.0%
	Mito fundacional (25%)	25%	
	Hecho colectivo A (5%)	5%	
	Hecho colectivo B (5%)	5%	
	Hecho colectivo C (5%)	5%	
	Hecho colectivo D (5%)	5%	
Hecho colectivo E (5%)	5%		
21- Reglamentos y/o acuerdos	Si (100%) No (0%)	100%	100.0%
22- Patrimonio comunitario	Patrimonio A (25%)	25%	50.0%
	Patrimonio B (25%)	25%	
	Patrimonio C (25%)	0%	
	Patrimonio D (25%)	0%	

*% de PHLI Nacional (INEGI, 2010)

El Deca, Chilcuautla

Clave CCIEH HGOCHL009
Clave INEGI 130190005



*% de PHLI Nacional (INEGI, 2010)

Elaboración: Universidad Autónoma del Estado de Hidalgo con datos del Catálogo de Comunidades Indígenas del Estado de Hidalgo. Agosto 2013

El Dontzhí (Colonia Álamos)

CCIEH: HGOCHL010



El Dontzhí (Colonia Álamos): 130190006

DICTAMEN

Después de analizar la información proveniente del instrumento de levantamiento de información aplicado (cédula) en las localidades seleccionadas (por haber cumplido los requisitos de contar con más de cien habitantes y que mantuvieran un índice superior a la media nacional de Hablantes de Lengua Indígena) y de la ponderación de las variables que se consideraron en la metodología de este estudio, el equipo académico de este proyecto considera que la comunidad de **El Dontzhí (Colonia Álamos)**, del Municipio de Chilcuautla, con clave INEGI **130190006**, reúne las estructuras sociales y culturales para ser considerada como **INDÍGENA** y ser incluida en el **Catálogo de Comunidades Indígenas del Estado de Hidalgo** con la clave **HGOCHL010**.

El Dontzhí (Colonia Álamos), mantiene una intensa vida social que es articulada por sus autoridades, entre las que destacan el Delegado y Auxiliares como figuras principales.

Con un significativo 80 por ciento de Hablantes de Lengua Indígena, es evidente que las personas han protegido la lengua materna como parte de sus orígenes e identidad cultural.

Sobre las prácticas culturales, se observa que las Fiestas Tradicionales como el Carnaval, Día de Muertos, entre otras, mantienen su fuerza y carácter unificador. Las ceremonias y ritos agrícolas perduran a través de ceremonias que se realizan a la tierra antes de la siembra.

La impartición de justicia es a través de “usos y costumbres”, característica que ha permitido preservar el orden y la paz social de manera eficaz.

La apertura del centro de salud ha provocado que menos personas acudan a la medicina tradicional para curar sus males, sin embargo, la práctica de ésta se ejerce en tanto existen “enfermedades culturales”; razón por la que hay cuatro médicos tradicionales y una partera.

El Dontzhí (Colonia Alamos), Chilcuautla

Clave CCIEH
Clave INEGI

Resumen
HGOCHL010
130190006

PRIORIDAD Y CATEGORÍA	MÍNIMO REQUERIDO	TOTAL OBTENIDO
1- Hablantes de lengua indígena *	6.5%	80.0%
2- Territorio	30.0%	90.0%
3- Autoridad tradicional	10.0%	20.0%
4- Asamblea comunitaria	100.0%	100.0%
5- Comités internos tradicional	25.0%	100.0%
6- Autoadscripción	100.0%	100.0%
7- Usos y Costumbres para resolver sus conflictos	20.0%	80.0%
8- Trabajo comunitario	100.0%	100.0%
9- Medicina Tradicional	25.0%	100.0%
10- Parteras tradicionales	100.0%	100.0%
11- Médicos tradicionales	25.0%	100.0%
12- Fiestas del pueblo: Patronal, santos, carnaval, agrícola o climática	25.0%	100.0%
13- Relación del ciclo económico con ceremonias	100.0%	100.0%
14- Lugares sagrados (cerros, cuevas, piedras...)	25.0%	25.0%
15- Música (tradicional, costumbre	100.0%	100.0%
16- Danza	100.0%	0.0%
17- Leyendas y creencias	25.0%	75.0%
18- Vestimenta tradicional	100.0%	100.0%
19- Artesanías	25.0%	100.0%
20- Origen	10.0%	100.0%
21- Reglamentos y/o acuerdos	100.0%	100.0%
22- Patrimonio comunitario	25.0%	50.0%

*% de PHLI Nacional (INEGI, 2010)

Elaboración: Universidad Autónoma del Estado de Hidalgo con datos del Catálogo de Comunidades Indígenas del Estado de Hidalgo.
Agosto 2013

El Dontzhí (Colonia Álamos), Chilcuautla

Clave CCIEH HGOCHL010
Clave INEGI 130190006

PRIORIDAD Y CATEGORÍA	ELEMENTOS CULTURALES	PARCIAL OBTENIDO	TOTAL OBTENIDO
1- Hablantes de lengua indígena *	% HLI INEGI	80%	80.0%
2- Territorio	Asentamiento y pertenencia a región geocultural (30%)	30%	90.0%
	Panteón-cementerio (15%)	15%	
	Fuente de agua (10%)	10%	
	Siembra o potrero (10%)	10%	
	Lugar de culto (15%)	5%	
	Delegación (10%)	10%	
	Espacios comunes (10%)	10%	
3- Autoridad tradicional	Consejo (40%)	0%	20.0%
	Mayordomo (30%)	0%	
	Delegado (10%) + (10%) si lo denominan en lengua indígena, total (20%)	10%	
	Auxiliares (10%)	10%	
4- Asamblea comunitaria	Si (100%) No (0%)	100%	100.0%
5- Comités internos tradicional	Comité A (25%)	25%	100.0%
	Comité B (25%)	25%	
	Comité C (25%)	25%	
	Comité D (25%)	25%	
6- Autoadscripción	Si (100%) No (0%)	100%	100.0%
7- Usos y costumbres para resolver sus conflictos	Resolución de faltas y delitos al interior (40%)	40%	80.0%
	Autoridad comunitaria que resuelve (40%)	40%	
	Espacio reclusión (20%)	0%	
8- Trabajo comunitario	Si (100%) No (0%)	100%	100.0%
9- Medicina Tradicional	Enfermedad cultural A (25%)	25%	100.0%
	Enfermedad cultural B (25%)	25%	
	Enfermedad cultural C (25%)	25%	
	Enfermedad cultural D (25%)	25%	
10- Parteras tradicionales	Si (100%) No (0%)	100%	100.0%
11- Médicos tradicionales (Excepto partera)	Médico tradicional A (25%)	25%	100.0%
	Médico tradicional B (25%)	25%	
	Médico tradicional C (25%)	25%	
	Médico tradicional D (25%)	25%	
12- Fiestas del pueblo: Patronal, santos, carnaval, agrícola o climática	Fiesta A (25%)	25%	100.0%
	Fiesta B (25%)	25%	
	Fiesta C (25%)	25%	
	Fiesta D (25%)	25%	
13- Relación del ciclo económico con ceremonias	Si (100%) No (0%)	100%	100.0%
14- Lugares sagrados (cerros, cuevas, piedras...)	Lugar sagrado A (25%)	25%	25.0%
	Lugar sagrado B (25%)	0%	
	Lugar sagrado C (25%)	0%	
	Lugar sagrado D (25%)	0%	
15- Música (tradicional, costumbre)	Si (100%) No (0%)	100%	100.0%
16- Danza	Si (100%) No (0%)	0%	0.0%
17- Leyendas y creencias	Leyenda o creencia A (25%)	25%	75.0%
	Leyenda o creencia B (25%)	25%	
	Leyenda o creencia C (25%)	25%	
	Leyenda o creencia D (25%)	0%	
18- Vestimenta tradicional	Si (100%) No (0%)	100%	100.0%
19- Artesanías	Artesanía A (25%)	25%	100.0%
	Artesanía B (25%)	25%	
	Artesanía C (25%)	25%	
	Artesanía D (25%)	25%	
20- Origen	Por cada año (0,5%) máximo 50%	50%	100.0%
	Mito fundacional (25%)	25%	
	Hecho colectivo A (5%)	5%	
	Hecho colectivo B (5%)	5%	
	Hecho colectivo C (5%)	5%	
	Hecho colectivo D (5%)	5%	
21- Reglamentos y/o acuerdos	Si (100%) No (0%)	100%	100.0%
22- Patrimonio comunitario	Patrimonio A (25%)	25%	50.0%
	Patrimonio B (25%)	25%	
	Patrimonio C (25%)	0%	
	Patrimonio D (25%)	0%	

*% de PHLI Nacional (INEGI, 2010)

El Dontzhí (Colonia Álamos), Chilcuautla

Clave CCIEH HGOCHL010
Clave INEGI 130190006



*% de PHLI Nacional (INEGI, 2010)

Elaboración: Universidad Autónoma del Estado de Hidalgo con datos del Catálogo de Comunidades Indígenas del Estado de Hidalgo. Agosto 2013

El Mejay
CCIEH: HGOCHL011



El Mejay: 130190010

DICTAMEN

Después de analizar la información proveniente del instrumento de levantamiento de información aplicado (cédula) en las localidades seleccionadas (por haber cumplido los requisitos de contar con más de cien habitantes y que mantuvieran un índice superior a la media nacional de Hablantes de Lengua Indígena) y de la ponderación de las variables que se consideraron en la metodología de este estudio, el equipo académico de este proyecto considera que la comunidad de **El Mejay**, del Municipio de Chilcuautla, con clave INEGI **130190010**, reúne las estructuras sociales y culturales para ser considerada como **INDÍGENA** y ser incluida en el **Catálogo de Comunidades Indígenas del Estado de Hidalgo** con la clave **HGOCHL011**.

El Mejay tiene una intensa vida social que es articulada por sus autoridades, entre las que destaca el Delegado y sus Auxiliares.

Con un significativo 90 por ciento de Hablantes de Lengua Indígena, es evidente que las personas han protegido la lengua materna como parte de sus orígenes e identidad cultural.

Sobre las prácticas culturales, se observa que las Fiestas Tradicionales como el Carnaval, Día de Muertos, entre otras, mantienen su fuerza y carácter unificador. Las ceremonias y ritos agrícolas perduran a través de ceremonias que se realizan a la tierra antes de la siembra.

La impartición de justicia es a través de “usos y costumbres”, característica que ha permitido preservar el orden y la paz social de manera eficaz.

La apertura del centro de salud ha provocado que menos personas acudan a la medicina tradicional para curar sus males, sin embargo, existen “enfermedades culturales” atendidas por tres médicos tradicionales y partera.

El Mejay, Chilcuautla

Clave CCIEH
Clave INEGI

Resumen
HGOCHL011
130190010

PRIORIDAD Y CATEGORÍA	MÍNIMO REQUERIDO	TOTAL OBTENIDO
1- Hablantes de lengua indígena *	6.5%	90.0%
2- Territorio	30.0%	100.0%
3- Autoridad tradicional	10.0%	30.0%
4- Asamblea comunitaria	100.0%	100.0%
5- Comités internos tradicional	25.0%	100.0%
6- Autoadscripción	100.0%	100.0%
7- Usos y Costumbres para resolver sus conflictos	20.0%	80.0%
8- Trabajo comunitario	100.0%	100.0%
9- Medicina Tradicional	25.0%	100.0%
10- Parteras tradicionales	100.0%	100.0%
11- Médicos tradicionales	25.0%	75.0%
12- Fiestas del pueblo: Patronal, santos, carnaval, agrícola o climática	25.0%	100.0%
13- Relación del ciclo económico con ceremonias	100.0%	100.0%
14- Lugares sagrados (cerros, cuevas, piedras...)	25.0%	25.0%
15- Música (tradicional, costumbre	100.0%	100.0%
16- Danza	100.0%	0.0%
17- Leyendas y creencias	25.0%	50.0%
18- Vestimenta tradicional	100.0%	100.0%
19- Artesanías	25.0%	100.0%
20- Origen	10.0%	84.0%
21- Reglamentos y/o acuerdos	100.0%	100.0%
22- Patrimonio comunitario	25.0%	50.0%

*% de PHLI Nacional (INEGI, 2010)

Elaboración: Universidad Autónoma del Estado de Hidalgo con datos del Catálogo de Comunidades Indígenas del Estado de Hidalgo.
Agosto 2013

El Mejay, Chilcuautla

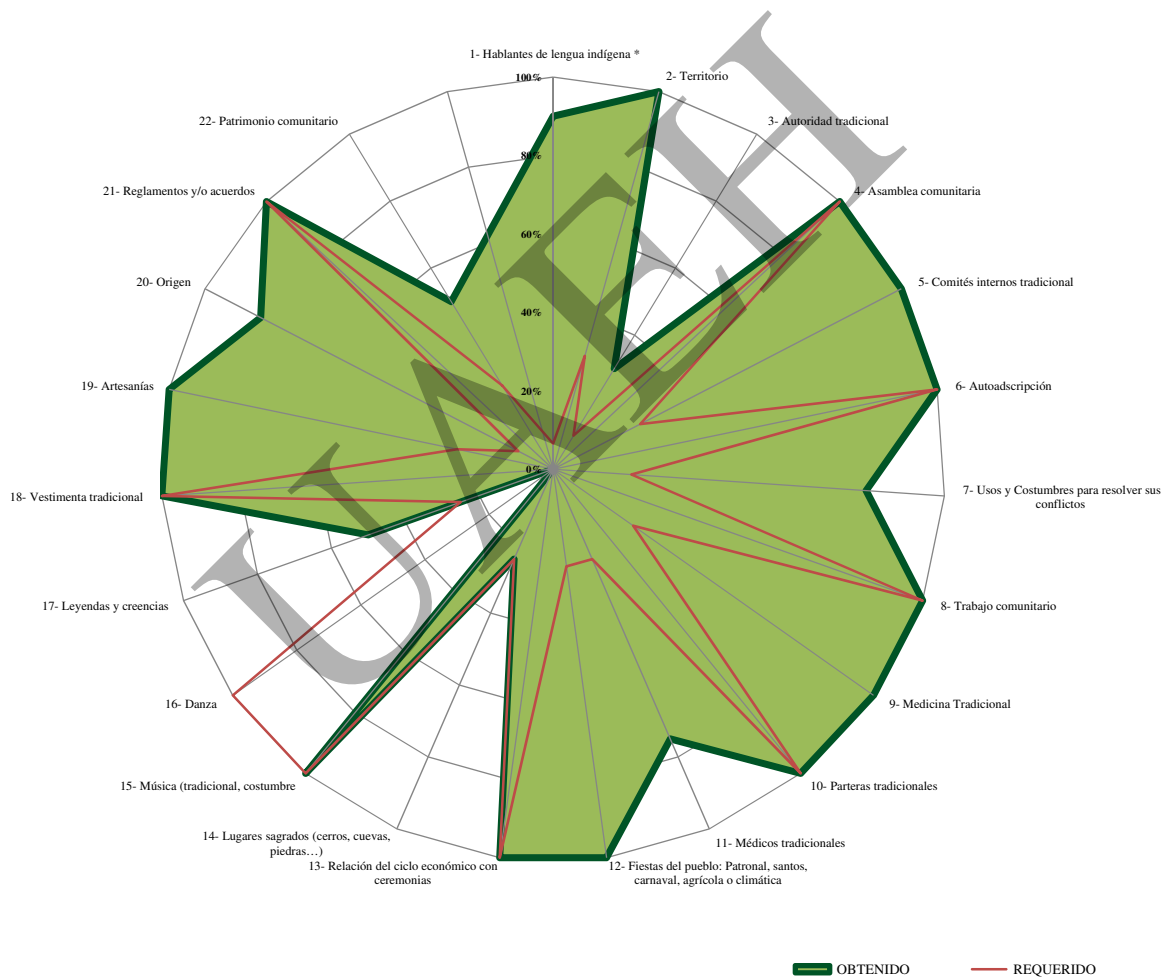
Clave CCIEH HGOCHL011
Clave INEGI 130190010

PRIORIDAD Y CATEGORÍA	ELEMENTOS CULTURALES	PARCIAL OBTENIDO	TOTAL OBTENIDO
1- Hablantes de lengua indígena *	% HLI INEGI	90%	90.0%
2- Territorio	Asentamiento y pertenencia a región geocultural (30%)	30%	100.0%
	Panteón-cementerio (15%)	15%	
	Fuente de agua (10%)	10%	
	Siembra o potrero (10%)	10%	
	Lugar de culto (15%)	15%	
	Delegación (10%)	10%	
	Espacios comunes (10%)	10%	
3- Autoridad tradicional	Consejo (40%)	0%	30.0%
	Mayordomo (30%)	0%	
	Delegado (10%) + (10%) si lo denominan en lengua indígena, total (20%)	20%	
	Auxiliares (10%)	10%	
4- Asamblea comunitaria	Si (100%) No (0%)	100%	100.0%
5- Comités internos tradicional	Comité A (25%)	25%	100.0%
	Comité B (25%)	25%	
	Comité C (25%)	25%	
	Comité D (25%)	25%	
6- Autoadscripción	Si (100%) No (0%)	100%	100.0%
7- Usos y costumbres para resolver sus conflictos	Resolución de faltas y delitos al interior (40%)	40%	80.0%
	Autoridad comunitaria que resuelve (40%)	40%	
	Espacio reclusión (20%)	0%	
8- Trabajo comunitario	Si (100%) No (0%)	100%	100.0%
9- Medicina Tradicional	Enfermedad cultural A (25%)	25%	100.0%
	Enfermedad cultural B (25%)	25%	
	Enfermedad cultural C (25%)	25%	
	Enfermedad cultural D (25%)	25%	
10- Parteras tradicionales	Si (100%) No (0%)	100%	100.0%
11- Médicos tradicionales (Excepto partera)	Médico tradicional A (25%)	25%	75.0%
	Médico tradicional B (25%)	25%	
	Médico tradicional C (25%)	25%	
	Médico tradicional D (25%)	0%	
12- Fiestas del pueblo: Patronal, santos, carnaval, agrícola o climática	Fiesta A (25%)	25%	100.0%
	Fiesta B (25%)	25%	
	Fiesta C (25%)	25%	
	Fiesta D (25%)	25%	
13- Relación del ciclo económico con ceremonias	Si (100%) No (0%)	100%	100.0%
14- Lugares sagrados (cerros, cuevas, piedras...)	Lugar sagrado A (25%)	25%	25.0%
	Lugar sagrado B (25%)	0%	
	Lugar sagrado C (25%)	0%	
	Lugar sagrado D (25%)	0%	
15- Música (tradicional, costumbre)	Si (100%) No (0%)	100%	100.0%
16- Danza	Si (100%) No (0%)	0%	0.0%
17- Leyendas y creencias	Leyenda o creencia A (25%)	25%	50.0%
	Leyenda o creencia B (25%)	25%	
	Leyenda o creencia C (25%)	0%	
	Leyenda o creencia D (25%)	0%	
18- Vestimenta tradicional	Si (100%) No (0%)	100%	100.0%
19- Artesanías	Artesanía A (25%)	25%	100.0%
	Artesanía B (25%)	25%	
	Artesanía C (25%)	25%	
	Artesanía D (25%)	25%	
20- Origen	Por cada año (0,5%) máximo 50%	34%	84.0%
	Mito fundacional (25%)	25%	
	Hecho colectivo A (5%)	5%	
	Hecho colectivo B (5%)	5%	
	Hecho colectivo C (5%)	5%	
	Hecho colectivo D (5%)	5%	
21- Reglamentos y/o acuerdos	Si (100%) No (0%)	100%	100.0%
22- Patrimonio comunitario	Patrimonio A (25%)	25%	50.0%
	Patrimonio B (25%)	25%	
	Patrimonio C (25%)	0%	
	Patrimonio D (25%)	0%	

*% de PHLI Nacional (INEGI, 2010)

El Mejay, Chilcuautla

Clave CCIEH HGOCHL011
Clave INEGI 130190010



*% de PHLI Nacional (INEGI, 2010)

Elaboración: Universidad Autónoma del Estado de Hidalgo con datos del Catálogo de Comunidades Indígenas del Estado de Hidalgo. Agosto 2013

El Tandhe

CCIEH: HGOCHL012



DICTAMEN

Después de analizar la información proveniente del instrumento de levantamiento de información aplicado (cédula) en las localidades seleccionadas (por haber cumplido los requisitos de contar con más de cien habitantes y que mantuvieran un índice superior a la media nacional de Hablantes de Lengua Indígena) y de la ponderación de las variables que se consideraron en la metodología de este estudio, el equipo académico de este proyecto considera que la comunidad de **El Tandhe**, del Municipio de Chilcuautla, con clave INEGI **130190012**, reúne las estructuras sociales y culturales para ser considerada como **INDÍGENA** y ser incluida en el **Catálogo de Comunidades Indígenas del Estado de Hidalgo** con la clave **HGOCHL012**.

El Tandhe tiene una intensa vida social articulada por sus autoridades, entre las que destaca el Delegado y sus Auxiliares como figuras principales.

Con un significativo 50 por ciento de Hablantes de Lengua Indígena, es evidente que las personas han protegido la lengua materna como parte de sus orígenes e identidad cultural.

Sobre las prácticas culturales, se observa que las Fiestas Tradicionales como el Carnaval, Día de Muertos, entre otras, mantienen su fuerza y carácter unificador. Las ceremonias y ritos agrícolas persisten a través de las ceremonias que se realizan a la tierra antes de la siembra.

La impartición de justicia es a través de “usos y costumbres”, característica que ha permitido preservar el orden y la paz social de manera eficaz.

La apertura del centro de salud ha provocado que menos personas acudan a la medicina tradicional para curar sus males, sin embargo, aún es patente el uso de medicinas tradicionales para atender “enfermedades culturales”; existe un médico tradicional.

El Tandhe, Chilcucutla

Clave CCIEH
Clave INEGI

Resumen
HGOCHL012
130190012

PRIORIDAD Y CATEGORÍA	MÍNIMO REQUERIDO	TOTAL OBTENIDO
1- Hablantes de lengua indígena *	6.5%	50.0%
2- Territorio	30.0%	100.0%
3- Autoridad tradicional	10.0%	30.0%
4- Asamblea comunitaria	100.0%	100.0%
5- Comités internos tradicional	25.0%	75.0%
6- Autoadscripción	100.0%	100.0%
7- Usos y Costumbres para resolver sus conflictos	20.0%	80.0%
8- Trabajo comunitario	100.0%	100.0%
9- Medicina Tradicional	25.0%	100.0%
10- Parteras tradicionales	100.0%	0.0%
11- Médicos tradicionales	25.0%	25.0%
12- Fiestas del pueblo: Patronal, santos, carnaval, agrícola o climática	25.0%	100.0%
13- Relación del ciclo económico con ceremonias	100.0%	100.0%
14- Lugares sagrados (cerros, cuevas, piedras...)	25.0%	0.0%
15- Música (tradicional, costumbre	100.0%	0.0%
16- Danza	100.0%	0.0%
17- Leyendas y creencias	25.0%	50.0%
18- Vestimenta tradicional	100.0%	100.0%
19- Artesanías	25.0%	100.0%
20- Origen	10.0%	100.0%
21- Reglamentos y/o acuerdos	100.0%	100.0%
22- Patrimonio comunitario	25.0%	50.0%

*% de PHLI Nacional (INEGI, 2010)

Elaboración: Universidad Autónoma del Estado de Hidalgo con datos del Catálogo de Comunidades Indígenas del Estado de Hidalgo.
Agosto 2013

El Tandhe, Chilcucutla

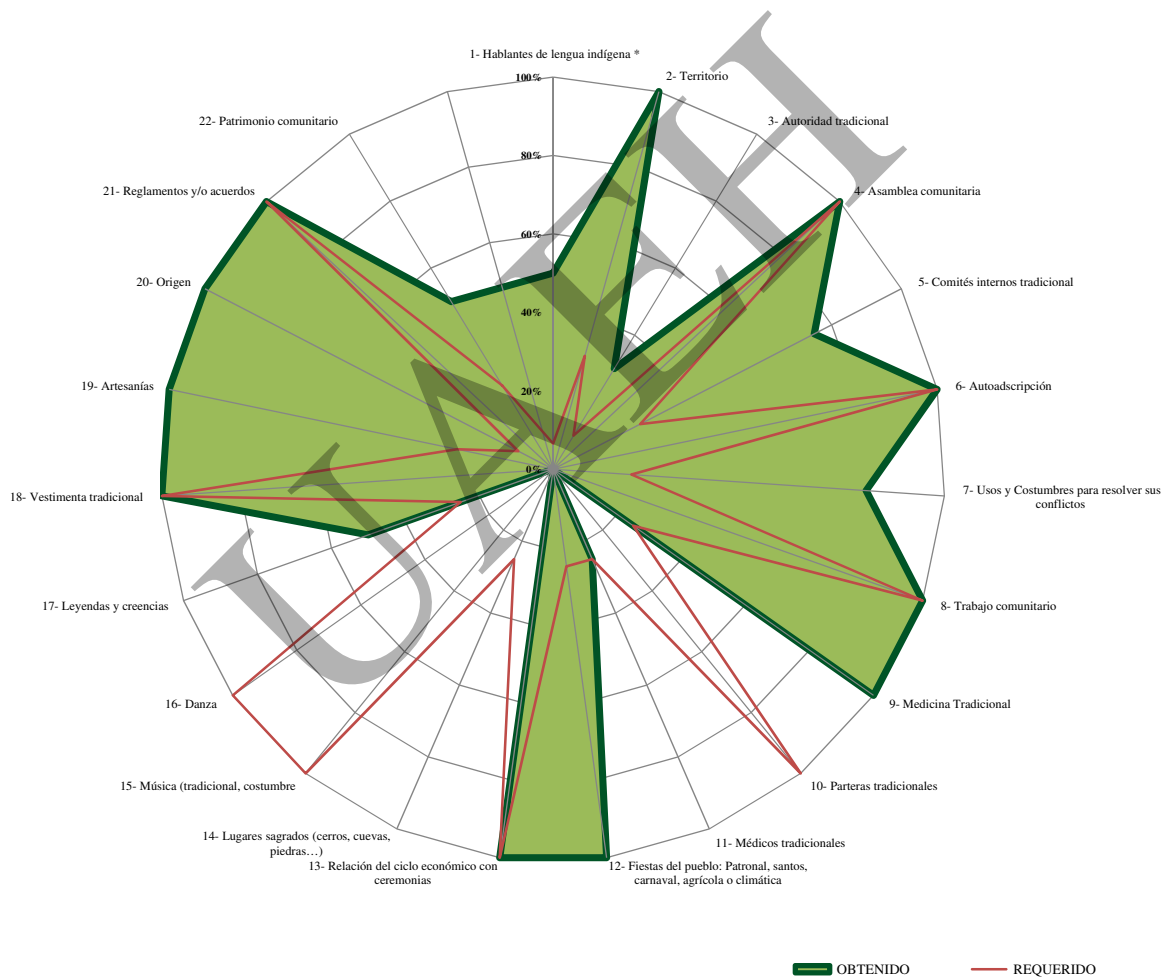
Clave CCIEH HGOCHL012
Clave INEGI 130190012

PRIORIDAD Y CATEGORÍA	ELEMENTOS CULTURALES	PARCIAL OBTENIDO	TOTAL OBTENIDO
1- Hablantes de lengua indígena *	% HLI INEGI	50%	50.0%
2- Territorio	Asentamiento y pertenencia a región geocultural (30%)	30%	100.0%
	Panteón-cementerio (15%)	15%	
	Fuente de agua (10%)	10%	
	Siembra o potrero (10%)	10%	
	Lugar de culto (15%)	15%	
	Delegación (10%)	10%	
	Espacios comunes (10%)	10%	
3- Autoridad tradicional	Consejo (40%)	0%	30.0%
	Mayordomo (30%)	0%	
	Delegado (10%) + (10%) si lo denominan en lengua indígena, total (20%)	20%	
	Auxiliares (10%)	10%	
4- Asamblea comunitaria	Si (100%) No (0%)	100%	100.0%
5- Comités internos tradicional	Comité A (25%)	25%	75.0%
	Comité B (25%)	25%	
	Comité C (25%)	25%	
	Comité D (25%)	0%	
6- Autoadscripción	Si (100%) No (0%)	100%	100.0%
7- Usos y costumbres para resolver sus conflictos	Resolución de faltas y delitos al interior (40%)	40%	80.0%
	Autoridad comunitaria que resuelve (40%)	40%	
	Espacio reclusión (20%)	0%	
8- Trabajo comunitario	Si (100%) No (0%)	100%	100.0%
9- Medicina Tradicional	Enfermedad cultural A (25%)	25%	100.0%
	Enfermedad cultural B (25%)	25%	
	Enfermedad cultural C (25%)	25%	
	Enfermedad cultural D (25%)	25%	
10- Parteras tradicionales	Si (100%) No (0%)	0%	0.0%
11- Médicos tradicionales (Excepto partera)	Médico tradicional A (25%)	25%	25.0%
	Médico tradicional B (25%)	0%	
	Médico tradicional C (25%)	0%	
	Médico tradicional D (25%)	0%	
12- Fiestas del pueblo: Patronal, santos, carnaval, agrícola o climática	Fiesta A (25%)	25%	100.0%
	Fiesta B (25%)	25%	
	Fiesta C (25%)	25%	
	Fiesta D (25%)	25%	
13- Relación del ciclo económico con ceremonias	Si (100%) No (0%)	100%	100.0%
14- Lugares sagrados (cerros, cuevas, piedras...)	Lugar sagrado A (25%)	0%	0.0%
	Lugar sagrado B (25%)	0%	
	Lugar sagrado C (25%)	0%	
	Lugar sagrado D (25%)	0%	
15- Música (tradicional, costumbre)	Si (100%) No (0%)	0%	0.0%
16- Danza	Si (100%) No (0%)	0%	0.0%
17- Leyendas y creencias	Leyenda o creencia A (25%)	25%	50.0%
	Leyenda o creencia B (25%)	25%	
	Leyenda o creencia C (25%)	0%	
	Leyenda o creencia D (25%)	0%	
18- Vestimenta tradicional	Si (100%) No (0%)	100%	100.0%
19- Artesanías	Artesanía A (25%)	25%	100.0%
	Artesanía B (25%)	25%	
	Artesanía C (25%)	25%	
	Artesanía D (25%)	25%	
20- Origen	Por cada año (0,5%) máximo 50%	50%	100.0%
	Mito fundacional (25%)	25%	
	Hecho colectivo A (5%)	5%	
	Hecho colectivo B (5%)	5%	
	Hecho colectivo C (5%)	5%	
	Hecho colectivo D (5%)	5%	
21- Reglamentos y/o acuerdos	Si (100%) No (0%)	100%	100.0%
22- Patrimonio comunitario	Patrimonio A (25%)	25%	50.0%
	Patrimonio B (25%)	25%	
	Patrimonio C (25%)	0%	
	Patrimonio D (25%)	0%	

*% de PHLI Nacional (INEGI, 2010)

El Tandhe, Chilcutla

Clave CCIEH HGOCHL012
Clave INEGI 130190012



*% de PHLI Nacional (INEGI, 2010)

Elaboración: Universidad Autónoma del Estado de Hidalgo con datos del Catálogo de Comunidades Indígenas del Estado de Hidalgo. Agosto 2013

El Xothí

CCIEH: HGOCHL013



El Xothí: 130190016

DICTAMEN

Después de analizar la información proveniente del instrumento de levantamiento de información aplicado (cédula) en las localidades seleccionadas (por haber cumplido los requisitos de contar con más de cien habitantes y que mantuvieran un índice superior a la media nacional de Hablantes de Lengua Indígena) y de la ponderación de las variables que se consideraron en la metodología de este estudio, el equipo académico de este proyecto considera que la comunidad de **El Xothí**, del Municipio de Chilcuautila, con clave INEGI **130190016**, reúne las estructuras sociales y culturales para ser considerada como **INDÍGENA** y ser incluida en el **Catálogo de Comunidades Indígenas del Estado de Hidalgo** con la clave **HGOCHL013**.

El Xothí mantiene una intensa vida social que es articulada por sus autoridades entre las que destaca el Delegado, Auxiliares y Mayordomo.

Con un significativo 90 por ciento de Hablantes de Lenguas Indígenas, es evidente que las personas han protegido la lengua materna como parte de sus orígenes e identidad cultural.

Sobre las prácticas culturales, se observa que las Fiestas Tradicionales como el Carnaval, Día de Muertos, entre otras, mantienen su fuerza y carácter unificador. Las ceremonias y ritos agrícolas persisten a través de ceremonias que se realizan a la tierra antes de la siembra.

La impartición de justicia es a través de “usos y costumbres”, característica que ha permitido preservar el orden y la paz social de manera eficaz.

La apertura del centro de salud ha provocado que menos personas acudan a la medicina tradicional para curar sus males, sin embargo, existen “enfermedades culturales” que son atendidas por un médico tradicional y una partera.

Xothí, Chilcuautla

Clave CCIEH
Clave INEGI

Resumen
HGOCHL013
130190016

PRIORIDAD Y CATEGORÍA	MÍNIMO REQUERIDO	TOTAL OBTENIDO
1- Hablantes de lengua indígena *	6.5%	90.0%
2- Territorio	30.0%	100.0%
3- Autoridad tradicional	10.0%	60.0%
4- Asamblea comunitaria	100.0%	100.0%
5- Comités internos tradicional	25.0%	100.0%
6- Autoadscripción	100.0%	100.0%
7- Usos y Costumbres para resolver sus conflictos	20.0%	80.0%
8- Trabajo comunitario	100.0%	100.0%
9- Medicina Tradicional	25.0%	100.0%
10- Parteras tradicionales	100.0%	100.0%
11- Médicos tradicionales	25.0%	25.0%
12- Fiestas del pueblo: Patronal, santos, carnaval, agrícola o climática	25.0%	100.0%
13- Relación del ciclo económico con ceremonias	100.0%	100.0%
14- Lugares sagrados (cerros, cuevas, piedras...)	25.0%	25.0%
15- Música (tradicional, costumbre	100.0%	100.0%
16- Danza	100.0%	100.0%
17- Leyendas y creencias	25.0%	75.0%
18- Vestimenta tradicional	100.0%	100.0%
19- Artesanías	25.0%	50.0%
20- Origen	10.0%	100.0%
21- Reglamentos y/o acuerdos	100.0%	100.0%
22- Patrimonio comunitario	25.0%	100.0%

*% de PHLI Nacional (INEGI, 2010)

Elaboración: Universidad Autónoma del Estado de Hidalgo con datos del Catálogo de Comunidades Indígenas del Estado de Hidalgo.
Agosto 2013

Xothí, Chilcuautla

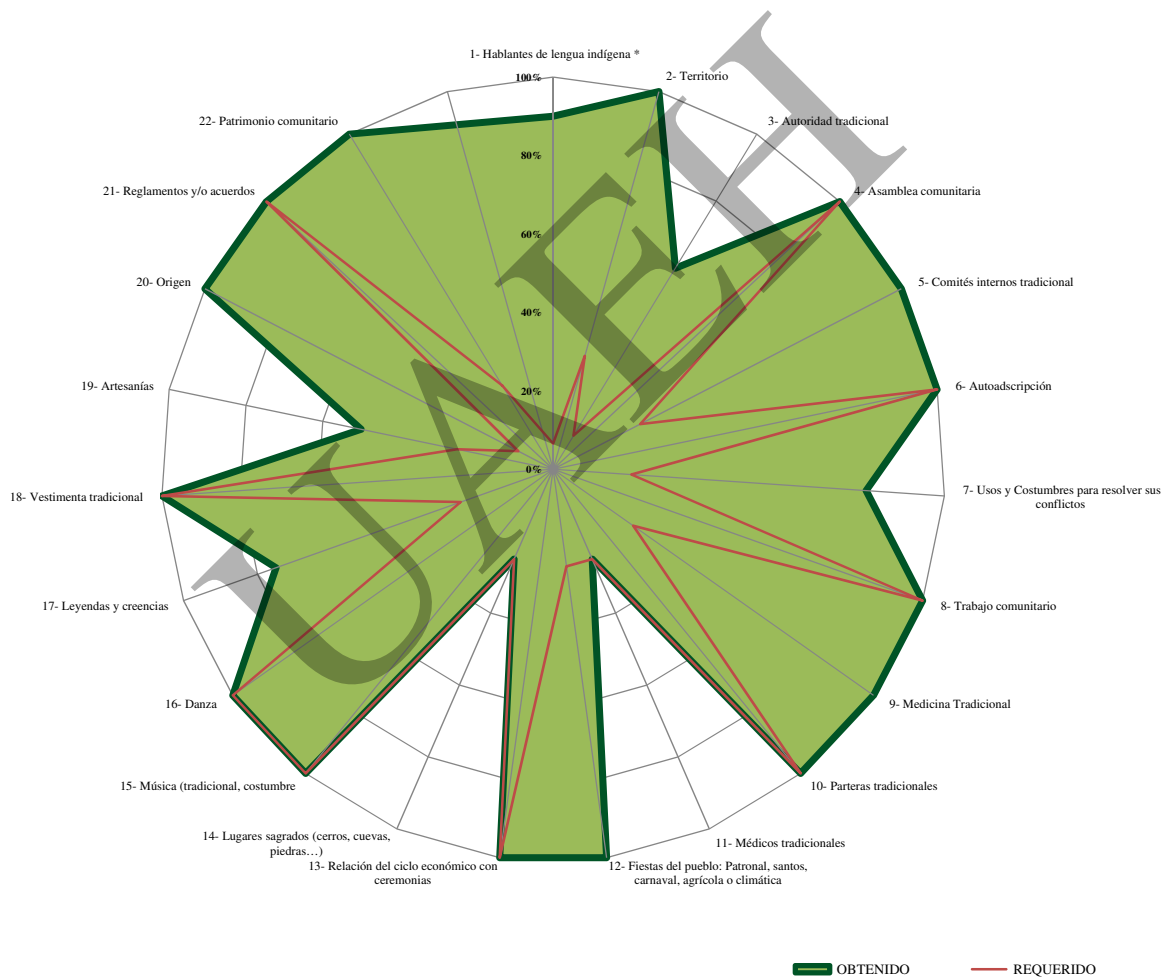
Clave CCIEH HGOCHL013
Clave INEGI 130190016

PRIORIDAD Y CATEGORÍA	ELEMENTOS CULTURALES	PARCIAL OBTENIDO	TOTAL OBTENIDO
1- Hablantes de lengua indígena *	% HLI INEGI	90%	90.0%
2- Territorio	Asentamiento y pertenencia a región geocultural (30%)	30%	100.0%
	Panteón-cementerio (15%)	15%	
	Fuente de agua (10%)	10%	
	Siembra o potrero (10%)	10%	
	Lugar de culto (15%)	15%	
	Delegación (10%)	10%	
	Espacios comunes (10%)	10%	
3- Autoridad tradicional	Consejo (40%)	0%	60.0%
	Mayordomo (30%)	30%	
	Delegado (10%) + (10%) si lo denominan en lengua indígena, total (20%)	20%	
	Auxiliares (10%)	10%	
4- Asamblea comunitaria	Si (100%) No (0%)	100%	100.0%
5- Comités internos tradicional	Comité A (25%)	25%	100.0%
	Comité B (25%)	25%	
	Comité C (25%)	25%	
	Comité D (25%)	25%	
6- Autoadscripción	Si (100%) No (0%)	100%	100.0%
7- Usos y costumbres para resolver sus conflictos	Resolución de faltas y delitos al interior (40%)	40%	80.0%
	Autoridad comunitaria que resuelve (40%)	40%	
	Espacio reclusión (20%)	0%	
8- Trabajo comunitario	Si (100%) No (0%)	100%	100.0%
9- Medicina Tradicional	Enfermedad cultural A (25%)	25%	100.0%
	Enfermedad cultural B (25%)	25%	
	Enfermedad cultural C (25%)	25%	
	Enfermedad cultural D (25%)	25%	
10- Parteras tradicionales	Si (100%) No (0%)	100%	100.0%
11- Médicos tradicionales (Excepto partera)	Médico tradicional A (25%)	25%	25.0%
	Médico tradicional B (25%)	0%	
	Médico tradicional C (25%)	0%	
	Médico tradicional D (25%)	0%	
12- Fiestas del pueblo: Patronal, santos, carnaval, agrícola o climática	Fiesta A (25%)	25%	100.0%
	Fiesta B (25%)	25%	
	Fiesta C (25%)	25%	
	Fiesta D (25%)	25%	
13- Relación del ciclo económico con ceremonias	Si (100%) No (0%)	100%	100.0%
14- Lugares sagrados (cerros, cuevas, piedras...)	Lugar sagrado A (25%)	25%	25.0%
	Lugar sagrado B (25%)	0%	
	Lugar sagrado C (25%)	0%	
	Lugar sagrado D (25%)	0%	
15- Música (tradicional, costumbre)	Si (100%) No (0%)	100%	100.0%
16- Danza	Si (100%) No (0%)	100%	100.0%
17- Leyendas y creencias	Leyenda o creencia A (25%)	25%	75.0%
	Leyenda o creencia B (25%)	25%	
	Leyenda o creencia C (25%)	25%	
	Leyenda o creencia D (25%)	0%	
18- Vestimenta tradicional	Si (100%) No (0%)	100%	100.0%
19- Artesanías	Artesanía A (25%)	25%	50.0%
	Artesanía B (25%)	25%	
	Artesanía C (25%)	0%	
	Artesanía D (25%)	0%	
20- Origen	Por cada año (0,5%) máximo 50%	50%	100.0%
	Mito fundacional (25%)	25%	
	Hecho colectivo A (5%)	5%	
	Hecho colectivo B (5%)	5%	
	Hecho colectivo C (5%)	5%	
	Hecho colectivo D (5%)	5%	
Hecho colectivo E (5%)	5%		
21- Reglamentos y/o acuerdos	Si (100%) No (0%)	100%	100.0%
22- Patrimonio comunitario	Patrimonio A (25%)	25%	100.0%
	Patrimonio B (25%)	25%	
	Patrimonio C (25%)	25%	
	Patrimonio D (25%)	25%	

*% de PHLI Nacional (INEGI, 2010)

Xothí, Chilcuautla

Clave CCIEH HGOCHL013
Clave INEGI 130190016



*% de PHLI Nacional (INEGI, 2010)

Elaboración: Universidad Autónoma del Estado de Hidalgo con datos del Catálogo de Comunidades Indígenas del Estado de Hidalgo. Agosto 2013

Huitexcalco de Morelos

CCIEH: HGOCHL014



Huitexcalco de Morelos: 130190008

DICTAMEN

Después de analizar la información proveniente del instrumento de levantamiento de información aplicado (cédula) en las localidades seleccionadas (por haber cumplido los requisitos de contar con más de cien habitantes y que mantuvieran un índice superior a la media nacional de Hablantes de Lengua Indígena) y de la ponderación de las variables que se consideraron en la metodología de este estudio, el equipo académico de este proyecto considera que la comunidad de **Huitexcalco de Morelos**, del Municipio de Chilcuautla, con clave INEGI **130190008**, reúne las estructuras sociales y culturales para ser considerada como **INDÍGENA** y ser incluida en el **Catálogo de Comunidades Indígenas del Estado de Hidalgo** con la clave **HGOCHL014**.

Huitexcalco de Morelos mantiene una intensa vida social articulada por sus autoridades entre las que figuran como principales el Delegado, Auxiliares y Mayordomo.

Con un significativo 80 por ciento de Hablantes de Lengua Indígena, es evidente que las personas han protegido la lengua materna como parte de sus orígenes e identidad cultural.

Sobre las prácticas culturales, se observa que las Fiestas Tradicionales como el Carnaval, Día de Muertos, entre otras, mantienen su fuerza y carácter unificador. Las ceremonias y ritos agrícolas perduran a través de ceremonias que se realizan a la tierra antes de la siembra.

La impartición de justicia es a través de “usos y costumbres”, característica que ha permitido preservar el orden y la paz social de manera eficaz.

La apertura del centro de salud ha provocado que menos personas acudan a la medicina tradicional para curar sus males, sin embargo, se manifiestan “enfermedades culturales” que son atendidas por un médico tradicional y una partera.

Huitexcalco de Morelos, Chilcuautla

Clave CCIEH
Clave INEGI

Resumen
HGOCHL014
130190008

PRIORIDAD Y CATEGORÍA	MÍNIMO REQUERIDO	TOTAL OBTENIDO
1- Hablantes de lengua indígena *	6.5%	80.0%
2- Territorio	30.0%	100.0%
3- Autoridad tradicional	10.0%	60.0%
4- Asamblea comunitaria	100.0%	100.0%
5- Comités internos tradicional	25.0%	100.0%
6- Autoadscripción	100.0%	100.0%
7- Usos y Costumbres para resolver sus conflictos	20.0%	80.0%
8- Trabajo comunitario	100.0%	100.0%
9- Medicina Tradicional	25.0%	100.0%
10- Parteras tradicionales	100.0%	100.0%
11- Médicos tradicionales	25.0%	25.0%
12- Fiestas del pueblo: Patronal, santos, carnaval, agrícola o climática	25.0%	100.0%
13- Relación del ciclo económico con ceremonias	100.0%	100.0%
14- Lugares sagrados (cerros, cuevas, piedras...)	25.0%	100.0%
15- Música (tradicional, costumbre	100.0%	100.0%
16- Danza	100.0%	0.0%
17- Leyendas y creencias	25.0%	50.0%
18- Vestimenta tradicional	100.0%	100.0%
19- Artesanías	25.0%	100.0%
20- Origen	10.0%	100.0%
21- Reglamentos y/o acuerdos	100.0%	100.0%
22- Patrimonio comunitario	25.0%	100.0%

*% de PHLI Nacional (INEGI, 2010)

Elaboración: Universidad Autónoma del Estado de Hidalgo con datos del Catálogo de Comunidades Indígenas del Estado de Hidalgo.
Agosto 2013

Huitexcalco de Morelos, Chilcuautla

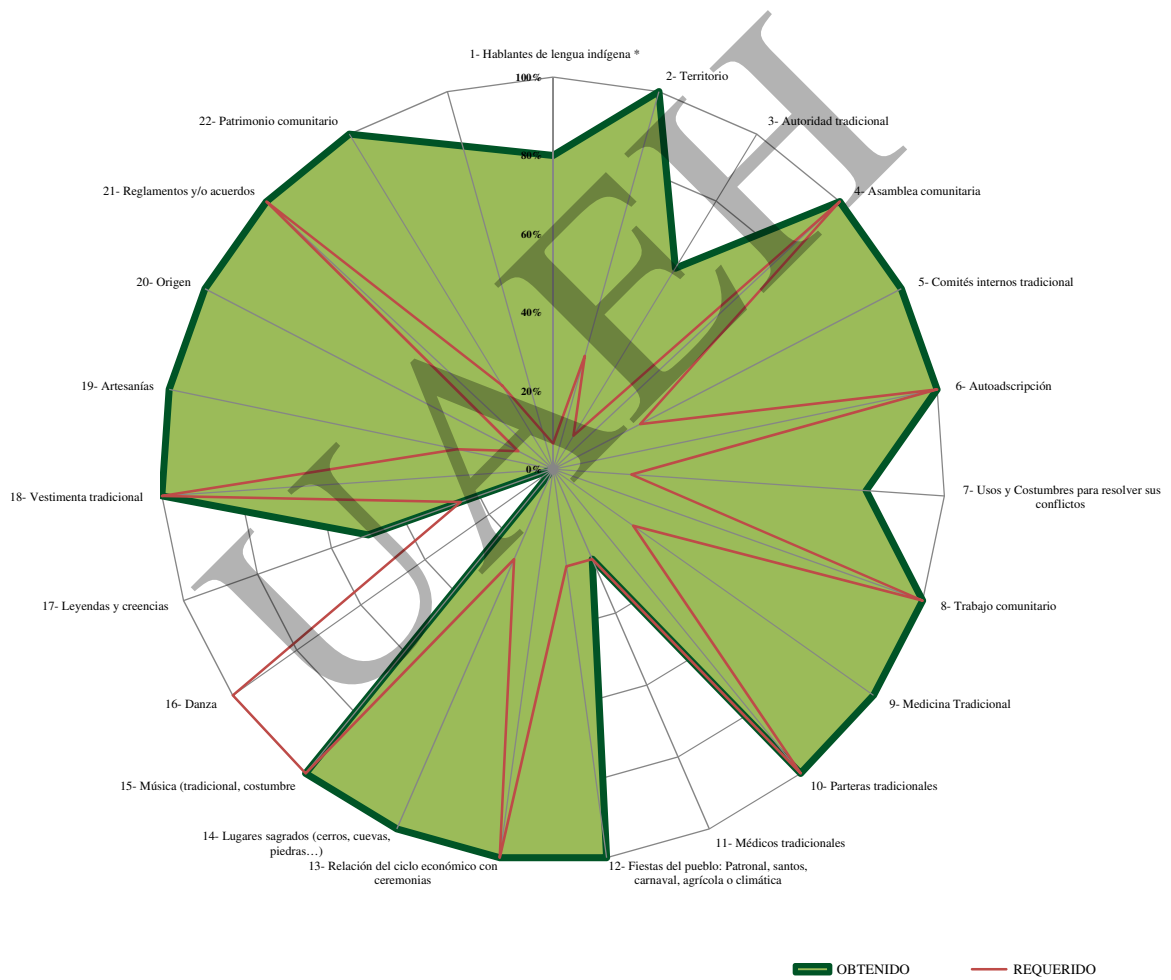
Clave CCIEH HGOCHL014
Clave INEGI 130190008

PRIORIDAD Y CATEGORÍA	ELEMENTOS CULTURALES	PARCIAL OBTENIDO	TOTAL OBTENIDO
1- Hablantes de lengua indígena *	% HLI INEGI	80%	80.0%
2- Territorio	Asentamiento y pertenencia a región geocultural (30%)	30%	100.0%
	Panteón-cementerio (15%)	15%	
	Fuente de agua (10%)	10%	
	Siembra o potrero (10%)	10%	
	Lugar de culto (15%)	15%	
	Delegación (10%)	10%	
	Espacios comunes (10%)	10%	
3- Autoridad tradicional	Consejo (40%)	0%	60.0%
	Mayordomo (30%)	30%	
	Delegado (10%) + (10%) si lo denominan en lengua indígena, total (20%)	20%	
	Auxiliares (10%)	10%	
4- Asamblea comunitaria	Si (100%) No (0%)	100%	100.0%
5- Comités internos tradicional	Comité A (25%)	25%	100.0%
	Comité B (25%)	25%	
	Comité C (25%)	25%	
	Comité D (25%)	25%	
6- Autoadscripción	Si (100%) No (0%)	100%	100.0%
7- Usos y costumbres para resolver sus conflictos	Resolución de faltas y delitos al interior (40%)	40%	80.0%
	Autoridad comunitaria que resuelve (40%)	40%	
	Espacio reclusión (20%)	0%	
8- Trabajo comunitario	Si (100%) No (0%)	100%	100.0%
9- Medicina Tradicional	Enfermedad cultural A (25%)	25%	100.0%
	Enfermedad cultural B (25%)	25%	
	Enfermedad cultural C (25%)	25%	
	Enfermedad cultural D (25%)	25%	
10- Parteras tradicionales	Si (100%) No (0%)	100%	100.0%
11- Médicos tradicionales (Excepto partera)	Médico tradicional A (25%)	25%	25.0%
	Médico tradicional B (25%)	0%	
	Médico tradicional C (25%)	0%	
	Médico tradicional D (25%)	0%	
12- Fiestas del pueblo: Patronal, santos, carnaval, agrícola o climática	Fiesta A (25%)	25%	100.0%
	Fiesta B (25%)	25%	
	Fiesta C (25%)	25%	
	Fiesta D (25%)	25%	
13- Relación del ciclo económico con ceremonias	Si (100%) No (0%)	100%	100.0%
14- Lugares sagrados (cerros, cuevas, piedras...)	Lugar sagrado A (25%)	25%	100.0%
	Lugar sagrado B (25%)	25%	
	Lugar sagrado C (25%)	25%	
	Lugar sagrado D (25%)	25%	
15- Música (tradicional, costumbre)	Si (100%) No (0%)	100%	100.0%
16- Danza	Si (100%) No (0%)	0%	0.0%
17- Leyendas y creencias	Leyenda o creencia A (25%)	25%	50.0%
	Leyenda o creencia B (25%)	25%	
	Leyenda o creencia C (25%)	0%	
	Leyenda o creencia D (25%)	0%	
18- Vestimenta tradicional	Si (100%) No (0%)	100%	100.0%
19- Artesanías	Artesanía A (25%)	25%	100.0%
	Artesanía B (25%)	25%	
	Artesanía C (25%)	25%	
	Artesanía D (25%)	25%	
20- Origen	Por cada año (0,5%) máximo 50%	50%	100.0%
	Mito fundacional (25%)	25%	
	Hecho colectivo A (5%)	5%	
	Hecho colectivo B (5%)	5%	
	Hecho colectivo C (5%)	5%	
	Hecho colectivo D (5%)	5%	
21- Reglamentos y/o acuerdos	Si (100%) No (0%)	100%	100.0%
22- Patrimonio comunitario	Patrimonio A (25%)	25%	100.0%
	Patrimonio B (25%)	25%	
	Patrimonio C (25%)	25%	
	Patrimonio D (25%)	25%	

*% de PHLI Nacional (INEGI, 2010)

Huitexcalco de Morelos, Chilcuautla

Clave CCIEH HGOCHL014
Clave INEGI 130190008



*% de PHLI Nacional (INEGI, 2010)

Elaboración: Universidad Autónoma del Estado de Hidalgo con datos del Catálogo de Comunidades Indígenas del Estado de Hidalgo. Agosto 2013

La Estancia

CCIEH: HGOCHL015



La Estancia: 130190007

DICTAMEN

Después de analizar la información proveniente del instrumento de levantamiento de información aplicado (cédula) en las localidades seleccionadas (por haber cumplido los requisitos de contar con más de cien habitantes y que mantuvieran un índice superior a la media nacional de Hablantes de Lengua Indígena) y de la ponderación de las variables que se consideraron en la metodología de este estudio, el equipo académico de este proyecto considera que comunidad de **La Estancia**, del Municipio de Chilcuautla, con clave INEGI **130190007**, reúne las estructuras sociales y culturales para ser considerada como **INDÍGENA** y ser incluida en el **Catálogo de Comunidades Indígenas del Estado de Hidalgo** con la clave **HGOCHL0015**.

La Estancia mantiene una intensa vida social articulada por sus autoridades, entre las que destaca el Delegado, Auxiliares y Mayordomo como figuras principales.

Con un significativo 89 por ciento de Hablantes de Lengua Indígena, se advierte que ésta es utilizada sólo por las personas mayores, y los jóvenes y niños han abandonado su uso porque sus padres consideran que es mejor que aprendan el castellano pues les abrirá más oportunidades de desarrollo.

Sobre las prácticas culturales, se observa que las Fiestas Tradicionales como el Carnaval, Día de Muertos, entre otras, mantienen su fuerza y carácter unificador. Las ceremonias y ritos agrícolas perduran a través de ceremonias que se realizan a la tierra antes de la siembra.

La impartición de justicia es a través de “usos y costumbres”, característica que ha permitido preservar el orden y la paz social de manera eficaz.

La apertura del centro de salud ha provocado que menos personas acudan a la medicina tradicional para curar sus males, sin embargo, se manifiestan “enfermedades culturales” que son atendidas por los dos médicos tradicionales y una partera.

La Estancia, Chicuautla

Clave CCIEH
Clave INEGI

Resumen
HGOCHL015
130190007

PRIORIDAD Y CATEGORÍA	MÍNIMO REQUERIDO	TOTAL OBTENIDO
1- Hablantes de lengua indígena *	6.5%	89.0%
2- Territorio	30.0%	100.0%
3- Autoridad tradicional	10.0%	60.0%
4- Asamblea comunitaria	100.0%	100.0%
5- Comités internos tradicional	25.0%	75.0%
6- Autoadscripción	100.0%	100.0%
7- Usos y Costumbres para resolver sus conflictos	20.0%	80.0%
8- Trabajo comunitario	100.0%	100.0%
9- Medicina Tradicional	25.0%	100.0%
10- Parteras tradicionales	100.0%	100.0%
11- Médicos tradicionales	25.0%	50.0%
12- Fiestas del pueblo: Patronal, santos, carnaval, agrícola o climática	25.0%	100.0%
13- Relación del ciclo económico con ceremonias	100.0%	100.0%
14- Lugares sagrados (cerros, cuevas, piedras...)	25.0%	0.0%
15- Música (tradicional, costumbre	100.0%	0.0%
16- Danza	100.0%	100.0%
17- Leyendas y creencias	25.0%	100.0%
18- Vestimenta tradicional	100.0%	100.0%
19- Artesanías	25.0%	100.0%
20- Origen	10.0%	100.0%
21- Reglamentos y/o acuerdos	100.0%	100.0%
22- Patrimonio comunitario	25.0%	50.0%

*% de PHLI Nacional (INEGI, 2010)

Elaboración: Universidad Autónoma del Estado de Hidalgo con datos del Catálogo de Comunidades Indígenas del Estado de Hidalgo.
Agosto 2013

La Estancia, Chicauutla

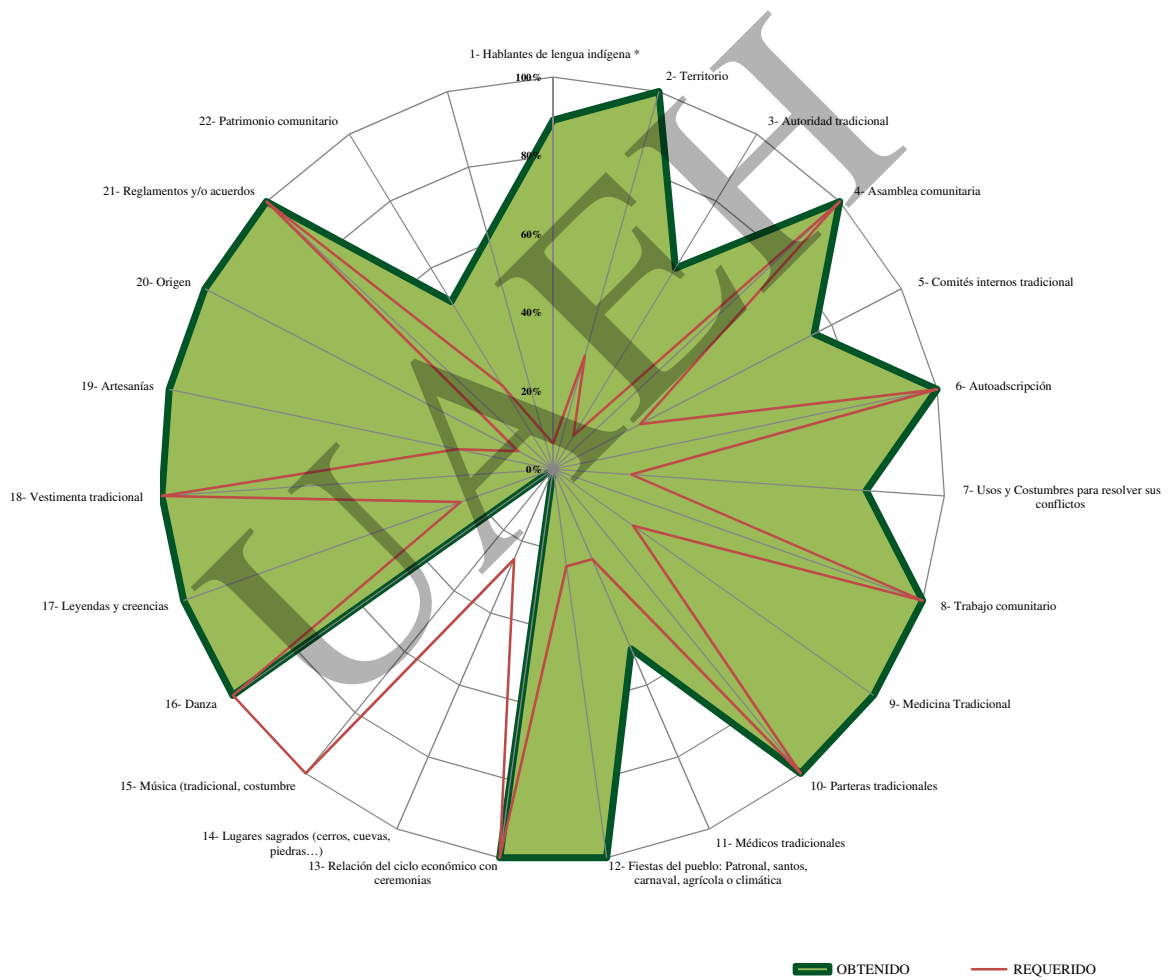
Clave CCIEH HGOCHL015
Clave INEGI 130190007

PRIORIDAD Y CATEGORÍA	ELEMENTOS CULTURALES	PARCIAL OBTENIDO	TOTAL OBTENIDO
1- Hablantes de lengua indígena *	% HLI INEGI	89%	89.0%
2- Territorio	Asentamiento y pertenencia a región geocultural (30%)	30%	100.0%
	Panteón-cementerio (15%)	15%	
	Fuente de agua (10%)	10%	
	Siembra o potrero (10%)	10%	
	Lugar de culto (15%)	15%	
	Delegación (10%)	10%	
	Espacios comunes (10%)	10%	
3- Autoridad tradicional	Consejo (40%)	0%	60.0%
	Mayordomo (30%)	30%	
	Delegado (10%) + (10%) si lo denominan en lengua indígena, total (20%)	20%	
	Auxiliares (10%)	10%	
4- Asamblea comunitaria	Si (100%) No (0%)	100%	100.0%
5- Comités internos tradicional	Comité A (25%)	25%	75.0%
	Comité B (25%)	25%	
	Comité C (25%)	25%	
	Comité D (25%)	0%	
6- Autoadscripción	Si (100%) No (0%)	100%	100.0%
7- Usos y costumbres para resolver sus conflictos	Resolución de faltas y delitos al interior (40%)	40%	80.0%
	Autoridad comunitaria que resuelve (40%)	40%	
	Espacio reclusión (20%)	0%	
8- Trabajo comunitario	Si (100%) No (0%)	100%	100.0%
9- Medicina Tradicional	Enfermedad cultural A (25%)	25%	100.0%
	Enfermedad cultural B (25%)	25%	
	Enfermedad cultural C (25%)	25%	
	Enfermedad cultural D (25%)	25%	
10- Parteras tradicionales	Si (100%) No (0%)	100%	100.0%
11- Médicos tradicionales (Excepto partera)	Médico tradicional A (25%)	25%	50.0%
	Médico tradicional B (25%)	25%	
	Médico tradicional C (25%)	0%	
	Médico tradicional D (25%)	0%	
12- Fiestas del pueblo: Patronal, santos, carnaval, agrícola o climática	Fiesta A (25%)	25%	100.0%
	Fiesta B (25%)	25%	
	Fiesta C (25%)	25%	
	Fiesta D (25%)	25%	
13- Relación del ciclo económico con ceremonias	Si (100%) No (0%)	100%	100.0%
14- Lugares sagrados (cerros, cuevas, piedras...)	Lugar sagrado A (25%)	0%	0.0%
	Lugar sagrado B (25%)	0%	
	Lugar sagrado C (25%)	0%	
	Lugar sagrado D (25%)	0%	
15- Música (tradicional, costumbre)	Si (100%) No (0%)	0%	0.0%
16- Danza	Si (100%) No (0%)	100%	100.0%
17- Leyendas y creencias	Leyenda o creencia A (25%)	25%	100.0%
	Leyenda o creencia B (25%)	25%	
	Leyenda o creencia C (25%)	25%	
	Leyenda o creencia D (25%)	25%	
18- Vestimenta tradicional	Si (100%) No (0%)	100%	100.0%
19- Artesanías	Artesanía A (25%)	25%	100.0%
	Artesanía B (25%)	25%	
	Artesanía C (25%)	25%	
	Artesanía D (25%)	25%	
20- Origen	Por cada año (0,5%) máximo 50%	50%	100.0%
	Mito fundacional (25%)	25%	
	Hecho colectivo A (5%)	5%	
	Hecho colectivo B (5%)	5%	
	Hecho colectivo C (5%)	5%	
	Hecho colectivo D (5%)	5%	
Hecho colectivo E (5%)	5%		
21- Reglamentos y/o acuerdos	Si (100%) No (0%)	100%	100.0%
22- Patrimonio comunitario	Patrimonio A (25%)	25%	50.0%
	Patrimonio B (25%)	25%	
	Patrimonio C (25%)	0%	
	Patrimonio D (25%)	0%	

*% de PHLI Nacional (INEGI, 2010)

La Estancia, Chicuautla

Clave CCIEH HGOCHL015
Clave INEGI 130190007



*% de PHLI Nacional (INEGI, 2010)

Elaboración: Universidad Autónoma del Estado de Hidalgo con datos del Catálogo de Comunidades Indígenas del Estado de Hidalgo. Agosto 2013

La Loma

CCIEH: HGOCHL016



La Loma: 130190022

DICTAMEN

Después de analizar la información proveniente del instrumento de levantamiento de información aplicado (cédula) en las localidades seleccionadas (por haber cumplido los requisitos de contar con más de cien habitantes y que mantuvieran un índice superior a la media nacional de Hablantes de Lengua Indígena) y de la ponderación de las variables que se consideraron en la metodología de este estudio, el equipo académico de este proyecto considera que la comunidad de **La Loma**, del Municipio de Chilcuautla, con clave INEGI **130190022**, reúne las estructuras sociales y culturales para ser considerada como **INDÍGENA** y ser incluida en el **Catálogo de Comunidades Indígenas del Estado de Hidalgo** con la clave **HGOCHL016**.

La Loma mantiene una intensa vida social articulada por sus autoridades entre las que destacan el Delegado y Auxiliares.

Con un significativo 99 por ciento de Hablantes de Lengua Indígena, es evidente que las personas han protegido la lengua materna como parte de sus orígenes e identidad cultural.

Sobre las prácticas culturales, se observa que las Fiestas Tradicionales como el Carnaval, Día de Muertos, entre otras, mantienen su fuerza y carácter unificador. Las ceremonias y ritos agrícolas persisten a través de ceremonias que se realizan a la tierra antes de la siembra.

La impartición de justicia es a través de “usos y costumbres”, característica que ha permitido preservar el orden y la paz social de manera eficaz.

La apertura del centro de salud ha provocado que menos personas acudan a la medicina tradicional para curar sus males, sin embargo, existen “enfermedades culturales”; además, aún cuentan con partera.

La Loma, Chilcucutla

Clave CCIEH
Clave INEGI

Resumen
HGOCHL016
130190022

PRIORIDAD Y CATEGORÍA	MÍNIMO REQUERIDO	TOTAL OBTENIDO
1- Hablantes de lengua indígena *	6.5%	99.0%
2- Territorio	30.0%	100.0%
3- Autoridad tradicional	10.0%	30.0%
4- Asamblea comunitaria	100.0%	100.0%
5- Comités internos tradicional	25.0%	100.0%
6- Autoadscripción	100.0%	100.0%
7- Usos y Costumbres para resolver sus conflictos	20.0%	80.0%
8- Trabajo comunitario	100.0%	100.0%
9- Medicina Tradicional	25.0%	75.0%
10- Parteras tradicionales	100.0%	100.0%
11- Médicos tradicionales	25.0%	0.0%
12- Fiestas del pueblo: Patronal, santos, carnaval, agrícola o climática	25.0%	50.0%
13- Relación del ciclo económico con ceremonias	100.0%	100.0%
14- Lugares sagrados (cerros, cuevas, piedras...)	25.0%	25.0%
15- Música (tradicional, costumbre	100.0%	100.0%
16- Danza	100.0%	0.0%
17- Leyendas y creencias	25.0%	75.0%
18- Vestimenta tradicional	100.0%	100.0%
19- Artesanías	25.0%	75.0%
20- Origen	10.0%	70.0%
21- Reglamentos y/o acuerdos	100.0%	100.0%
22- Patrimonio comunitario	25.0%	100.0%

*% de PHLI Nacional (INEGI, 2010)

Elaboración: Universidad Autónoma del Estado de Hidalgo con datos del Catálogo de Comunidades Indígenas del Estado de Hidalgo.
Agosto 2013

La Loma, Chilcucutla

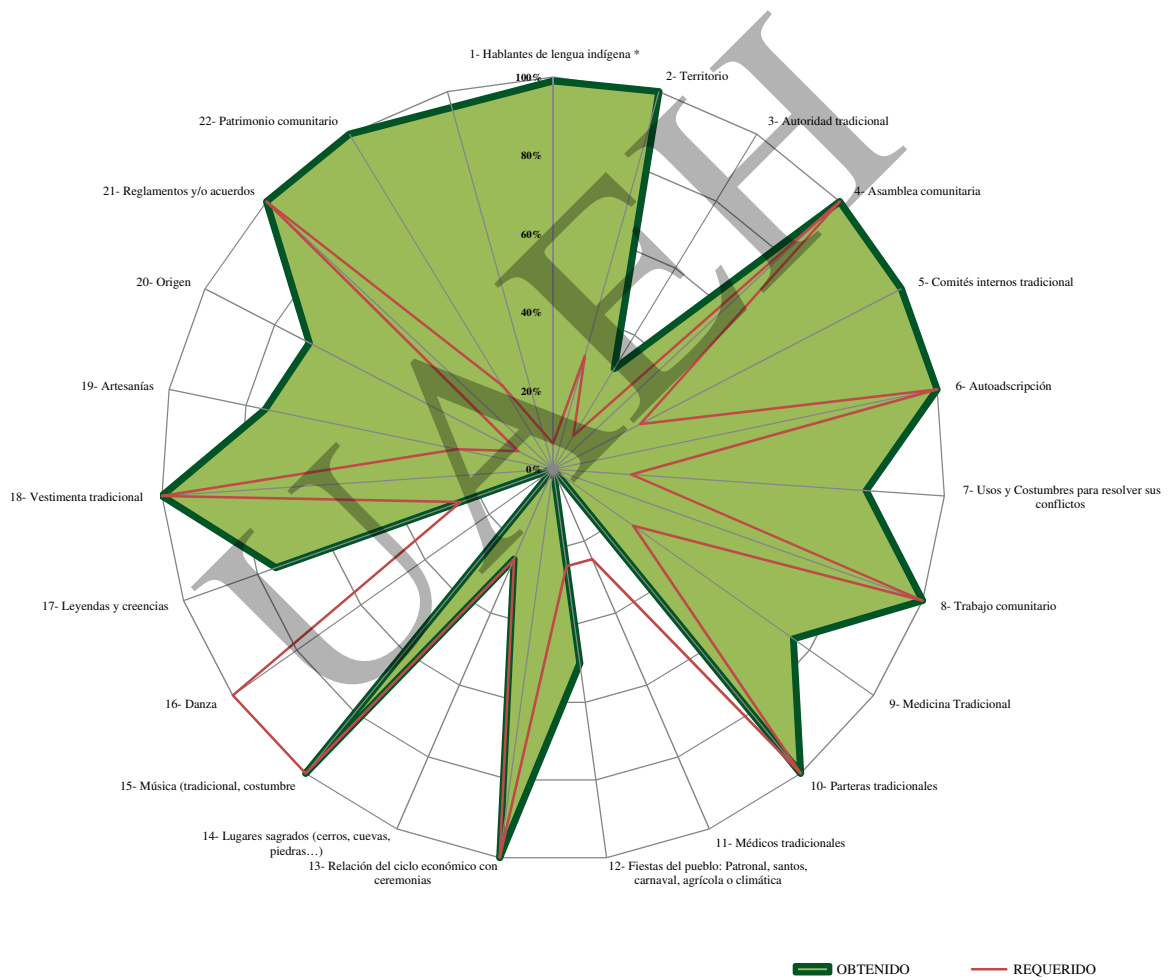
Clave CCIEH HGOCHL016
Clave INEGI 130190022

PRIORIDAD Y CATEGORÍA	ELEMENTOS CULTURALES	PARCIAL OBTENIDO	TOTAL OBTENIDO
1- Hablantes de lengua indígena *	% HLI INEGI	99%	99.0%
2- Territorio	Asentamiento y pertenencia a región geocultural (30%)	30%	100.0%
	Panteón-cementerio (15%)	15%	
	Fuente de agua (10%)	10%	
	Siembra o potrero (10%)	10%	
	Lugar de culto (15%)	15%	
	Delegación (10%)	10%	
	Espacios comunes (10%)	10%	
3- Autoridad tradicional	Consejo (40%)	0%	30.0%
	Mayordomo (30%)	0%	
	Delegado (10%) + (10%) si lo denominan en lengua indígena, total (20%)	20%	
	Auxiliares (10%)	10%	
4- Asamblea comunitaria	Si (100%) No (0%)	100%	100.0%
5- Comités internos tradicional	Comité A (25%)	25%	100.0%
	Comité B (25%)	25%	
	Comité C (25%)	25%	
	Comité D (25%)	25%	
6- Autoadscripción	Si (100%) No (0%)	100%	100.0%
7- Usos y costumbres para resolver sus conflictos	Resolución de faltas y delitos al interior (40%)	40%	80.0%
	Autoridad comunitaria que resuelve (40%)	40%	
	Espacio reclusión (20%)	0%	
8- Trabajo comunitario	Si (100%) No (0%)	100%	100.0%
9- Medicina Tradicional	Enfermedad cultural A (25%)	25%	75.0%
	Enfermedad cultural B (25%)	25%	
	Enfermedad cultural C (25%)	25%	
	Enfermedad cultural D (25%)	0%	
10- Parteras tradicionales	Si (100%) No (0%)	100%	100.0%
11- Médicos tradicionales (Excepto partera)	Médico tradicional A (25%)	0%	0.0%
	Médico tradicional B (25%)	0%	
	Médico tradicional C (25%)	0%	
	Médico tradicional D (25%)	0%	
12- Fiestas del pueblo: Patronal, santos, carnaval, agrícola o climática	Fiesta A (25%)	25%	50.0%
	Fiesta B (25%)	0%	
	Fiesta C (25%)	0%	
	Fiesta D (25%)	25%	
13- Relación del ciclo económico con ceremonias	Si (100%) No (0%)	100%	100.0%
14- Lugares sagrados (cerros, cuevas, piedras...)	Lugar sagrado A (25%)	25%	25.0%
	Lugar sagrado B (25%)	0%	
	Lugar sagrado C (25%)	0%	
	Lugar sagrado D (25%)	0%	
15- Música (tradicional, costumbre)	Si (100%) No (0%)	100%	100.0%
16- Danza	Si (100%) No (0%)	0%	0.0%
17- Leyendas y creencias	Leyenda o creencia A (25%)	25%	75.0%
	Leyenda o creencia B (25%)	25%	
	Leyenda o creencia C (25%)	25%	
	Leyenda o creencia D (25%)	0%	
18- Vestimenta tradicional	Si (100%) No (0%)	100%	100.0%
19- Artesanías	Artesanía A (25%)	25%	75.0%
	Artesanía B (25%)	25%	
	Artesanía C (25%)	25%	
	Artesanía D (25%)	0%	
20- Origen	Por cada año (0,5%) máximo 50%	20%	70.0%
	Mito fundacional (25%)	25%	
	Hecho colectivo A (5%)	5%	
	Hecho colectivo B (5%)	5%	
	Hecho colectivo C (5%)	5%	
	Hecho colectivo D (5%)	5%	
21- Reglamentos y/o acuerdos	Si (100%) No (0%)	100%	100.0%
22- Patrimonio comunitario	Patrimonio A (25%)	25%	100.0%
	Patrimonio B (25%)	25%	
	Patrimonio C (25%)	25%	
	Patrimonio D (25%)	25%	

*% de PHLI Nacional (INEGI, 2010)

La Loma, Chilcucutla

Clave CCIEH HGOCHL016
Clave INEGI 130190022



*% de PHLI Nacional (INEGI, 2010)

Elaboración: Universidad Autónoma del Estado de Hidalgo con datos del Catálogo de Comunidades Indígenas del Estado de Hidalgo. Agosto 2013

Llano Primero

CCIEH: HGOCHL017



Llano Primero: 130190009

DICTAMEN

Después de analizar la información proveniente del instrumento de levantamiento de información aplicado (cédula) en las localidades seleccionadas (por haber cumplido los requisitos de contar con más de cien habitantes y que mantuvieran un índice superior a la media nacional de Hablantes de Lengua Indígena) y de la ponderación de las variables que se consideraron en la metodología de este estudio, el equipo académico de este proyecto considera que la comunidad de **Llano Primero**, del Municipio de Chilcuautla, con clave INEGI **130190009**, reúne las estructuras sociales y culturales para ser considerada como **INDÍGENA** y ser incluida en el **Catálogo de Comunidades Indígenas del Estado de Hidalgo** con la clave **HGOCHL017**.

Llano Primero mantiene una intensa vida social que es articulada por sus autoridades, entre las que destacan el Delegado y sus Auxiliares.

Con un significativo 90 por ciento de Hablantes de Lengua Indígena, es evidente que las personas han protegido la lengua materna como parte de sus orígenes e identidad cultural.

Sobre las prácticas culturales, se observa que las Fiestas Tradicionales como el Carnaval, Día de Muertos, entre otras, mantienen su fuerza y carácter unificador. Las ceremonias y ritos agrícolas persisten a través de ceremonias que se realizan a la tierra antes de la siembra.

La impartición de justicia es a través de “usos y costumbres”, característica que ha permitido preservar el orden y la paz social de manera eficaz.

La apertura del centro de salud ha provocado que menos personas acudan a la medicina tradicional para curar sus males, sin embargo, se manifiestan “enfermedades culturales”, por lo que hay un médico tradicional y partera.

Llano Primero, Chilcuautla

Clave CCIEH
Clave INEGI

Resumen
HGOCHL017
130190009

PRIORIDAD Y CATEGORÍA	MÍNIMO REQUERIDO	TOTAL OBTENIDO
1- Hablantes de lengua indígena *	6.5%	90.0%
2- Territorio	30.0%	100.0%
3- Autoridad tradicional	10.0%	30.0%
4- Asamblea comunitaria	100.0%	100.0%
5- Comités internos tradicional	25.0%	100.0%
6- Autoadscripción	100.0%	100.0%
7- Usos y Costumbres para resolver sus conflictos	20.0%	80.0%
8- Trabajo comunitario	100.0%	100.0%
9- Medicina Tradicional	25.0%	100.0%
10- Parteras tradicionales	100.0%	100.0%
11- Médicos tradicionales	25.0%	25.0%
12- Fiestas del pueblo: Patronal, santos, carnaval, agrícola o climática	25.0%	100.0%
13- Relación del ciclo económico con ceremonias	100.0%	100.0%
14- Lugares sagrados (cerros, cuevas, piedras...)	25.0%	0.0%
15- Música (tradicional, costumbre	100.0%	100.0%
16- Danza	100.0%	0.0%
17- Leyendas y creencias	25.0%	50.0%
18- Vestimenta tradicional	100.0%	100.0%
19- Artesanías	25.0%	100.0%
20- Origen	10.0%	97.0%
21- Reglamentos y/o acuerdos	100.0%	100.0%
22- Patrimonio comunitario	25.0%	100.0%

*% de PHLI Nacional (INEGI, 2010)

Elaboración: Universidad Autónoma del Estado de Hidalgo con datos del Catálogo de Comunidades Indígenas del Estado de Hidalgo.
Agosto 2013

Llano Primero, Chilcuautla

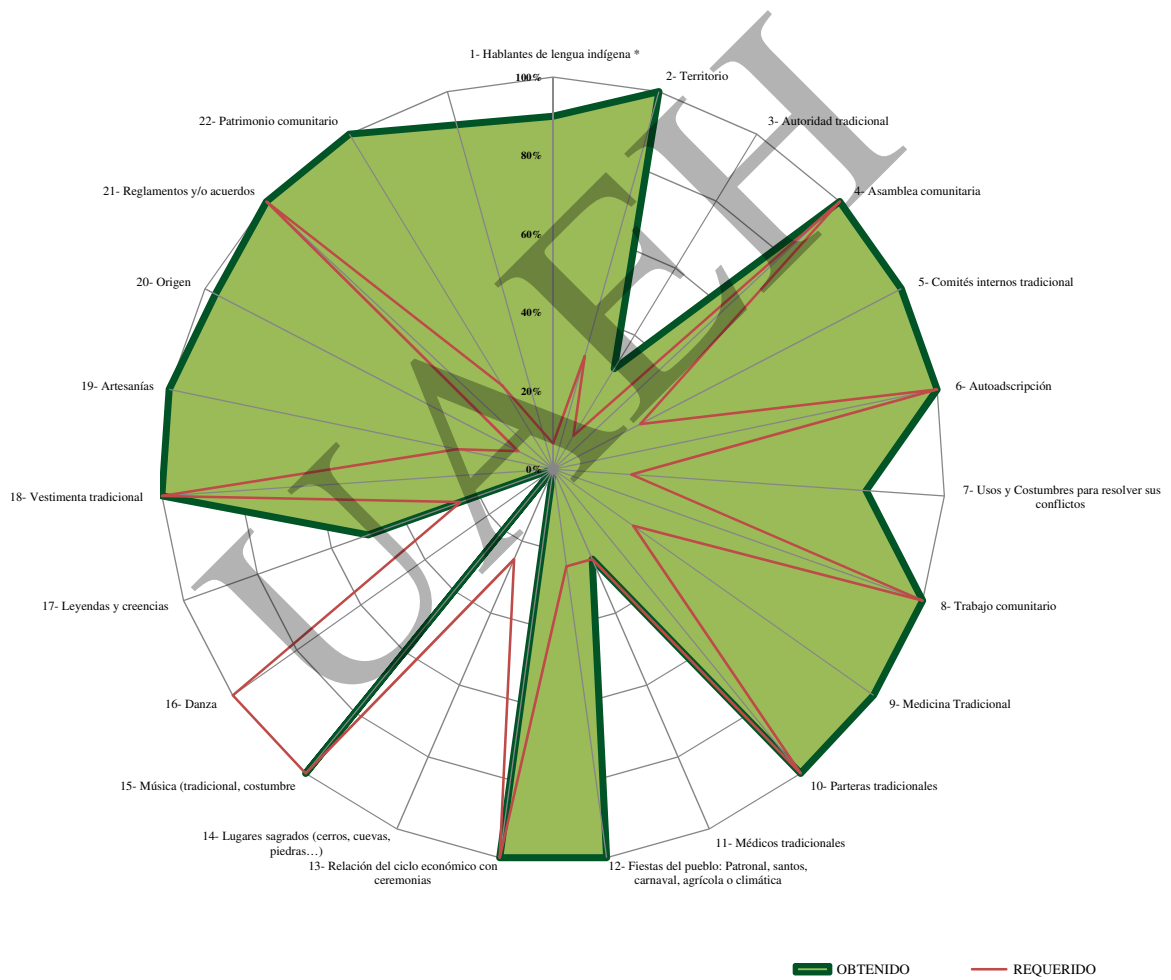
Clave CCIEH HGOCHL017
Clave INEGI 130190009

PRIORIDAD Y CATEGORÍA	ELEMENTOS CULTURALES	PARCIAL OBTENIDO	TOTAL OBTENIDO
1- Hablantes de lengua indígena *	% HLI INEGI	90%	90.0%
2- Territorio	Asentamiento y pertenencia a región geocultural (30%)	30%	100.0%
	Panteón-cementerio (15%)	15%	
	Fuente de agua (10%)	10%	
	Siembra o potrero (10%)	10%	
	Lugar de culto (15%)	15%	
	Delegación (10%)	10%	
	Espacios comunes (10%)	10%	
3- Autoridad tradicional	Consejo (40%)	0%	30.0%
	Mayordomo (30%)	0%	
	Delegado (10%) + (10%) si lo denominan en lengua indígena, total (20%)	20%	
	Auxiliares (10%)	10%	
4- Asamblea comunitaria	Si (100%) No (0%)	100%	100.0%
5- Comités internos tradicional	Comité A (25%)	25%	100.0%
	Comité B (25%)	25%	
	Comité C (25%)	25%	
	Comité D (25%)	25%	
6- Autoadscripción	Si (100%) No (0%)	100%	100.0%
7- Usos y costumbres para resolver sus conflictos	Resolución de faltas y delitos al interior (40%)	40%	80.0%
	Autoridad comunitaria que resuelve (40%)	40%	
	Espacio reclusión (20%)	0%	
8- Trabajo comunitario	Si (100%) No (0%)	100%	100.0%
9- Medicina Tradicional	Enfermedad cultural A (25%)	25%	100.0%
	Enfermedad cultural B (25%)	25%	
	Enfermedad cultural C (25%)	25%	
	Enfermedad cultural D (25%)	25%	
10- Parteras tradicionales	Si (100%) No (0%)	100%	100.0%
11- Médicos tradicionales (Excepto partera)	Médico tradicional A (25%)	25%	25.0%
	Médico tradicional B (25%)	0%	
	Médico tradicional C (25%)	0%	
	Médico tradicional D (25%)	0%	
12- Fiestas del pueblo: Patronal, santos, carnaval, agrícola o climática	Fiesta A (25%)	25%	100.0%
	Fiesta B (25%)	25%	
	Fiesta C (25%)	25%	
	Fiesta D (25%)	25%	
13- Relación del ciclo económico con ceremonias	Si (100%) No (0%)	100%	100.0%
14- Lugares sagrados (cerros, cuevas, piedras...)	Lugar sagrado A (25%)	0%	0.0%
	Lugar sagrado B (25%)	0%	
	Lugar sagrado C (25%)	0%	
	Lugar sagrado D (25%)	0%	
15- Música (tradicional, costumbre)	Si (100%) No (0%)	100%	100.0%
16- Danza	Si (100%) No (0%)	0%	0.0%
17- Leyendas y creencias	Leyenda o creencia A (25%)	25%	50.0%
	Leyenda o creencia B (25%)	25%	
	Leyenda o creencia C (25%)	0%	
	Leyenda o creencia D (25%)	0%	
18- Vestimenta tradicional	Si (100%) No (0%)	100%	100.0%
19- Artesanías	Artesanía A (25%)	25%	100.0%
	Artesanía B (25%)	25%	
	Artesanía C (25%)	25%	
	Artesanía D (25%)	25%	
20- Origen	Por cada año (0.5%) máximo 50%	47%	97.0%
	Mito fundacional (25%)	25%	
	Hecho colectivo A (5%)	5%	
	Hecho colectivo B (5%)	5%	
	Hecho colectivo C (5%)	5%	
	Hecho colectivo D (5%)	5%	
21- Reglamentos y/o acuerdos	Si (100%) No (0%)	100%	100.0%
22- Patrimonio comunitario	Patrimonio A (25%)	25%	100.0%
	Patrimonio B (25%)	25%	
	Patrimonio C (25%)	25%	
	Patrimonio D (25%)	25%	

*% de PHLI Nacional (INEGI, 2010)

Llano Primero, Chilcuautla

Clave CCIEH HGOCHL017
Clave INEGI 130190009



*% de PHLI Nacional (INEGI, 2010)

Elaboración: Universidad Autónoma del Estado de Hidalgo con datos del Catálogo de Comunidades Indígenas del Estado de Hidalgo. Agosto 2013

Santa Ana Batha

CCIEH: HGOCHL018



Santa Ana Batha: 130190011

DICTAMEN

Después de analizar la información proveniente del instrumento de levantamiento de información aplicado (cédula) en las localidades seleccionadas (por haber cumplido los requisitos de contar con más de cien habitantes y que mantuvieran un índice superior a la media nacional de Hablantes de Lengua Indígena) y de la ponderación de las variables que se consideraron en la metodología de este estudio, el equipo académico de este proyecto considera que la comunidad de **Santa Ana Batha**, del Municipio de Chilcuautla, con clave INEGI **130190011**, reúne las estructuras sociales y culturales para ser considerada como **INDÍGENA** y ser incluida en el **Catálogo de Comunidades Indígenas del Estado de Hidalgo** con la clave **HGOCHL018**.

Santa Ana Batha mantiene una intensa vida social que es articulada por sus autoridades, elegidas por periodo de un año (o más según el cargo) en Asambleas Generales, a las cuales son convocados los ciudadanos.

Ante el 54 por ciento de Hablantes de Lengua Indígena, se advierte que ésta es utilizada sólo por las personas mayores, los jóvenes y niños están abandonando su uso porque sus padres dejaron de transmitirla al considerar que no se usa en espacios públicos.

Sobre las prácticas culturales, se observa que las fiestas (Patronal y de La Santa Cruz) siguen vigentes y constituyen los principales espacios de convivencia que unifica al colectivo. También se constató que aún se realizan algunas ceremonias y ritos agrícolas, como el Agradecimiento a la Madre Tierra *Zidada Mehai*.

La impartición de justicia es a través de “usos y costumbres”. Sin embargo, también se recurre a las autoridades municipales cuando el caso lo amerita.

El trabajo colectivo (faenas) aún se practica y representa la principal aportación de los miembros de la comunidad para sus proyectos de desarrollo.

A pesar de la apertura del centro de salud las personas usan la medicina tradicional para curar sus males, entre los que destacan las “enfermedades culturales” (por ejemplo mal de ojo y mal de aire) a través de curanderos tradicionales. No existen parteras porque han sido sustituidas por los médicos que atienden los partos, ya sea en el centro de salud o en hospitales de la cabecera municipal de Ixmiquilpan.

Santa Ana Batha, Chilcuautla

Clave CCIEH
Clave INEGI

Resumen
HGOCHL018
130190011

PRIORIDAD Y CATEGORÍA	MÍNIMO REQUERIDO	TOTAL OBTENIDO
1- Hablantes de lengua indígena *	6.5%	53.8%
2- Territorio	30.0%	100.0%
3- Autoridad tradicional	10.0%	60.0%
4- Asamblea comunitaria	100.0%	100.0%
5- Comités internos tradicional	25.0%	50.0%
6- Autoadscripción	100.0%	100.0%
7- Usos y Costumbres para resolver sus conflictos	20.0%	80.0%
8- Trabajo comunitario	100.0%	100.0%
9- Medicina Tradicional	25.0%	75.0%
10- Parteras tradicionales	100.0%	0.0%
11- Médicos tradicionales	25.0%	25.0%
12- Fiestas del pueblo: Patronal, santos, carnaval, agrícola o climática	25.0%	100.0%
13- Relación del ciclo económico con ceremonias	100.0%	100.0%
14- Lugares sagrados (cerros, cuevas, piedras...)	25.0%	75.0%
15- Música (tradicional, costumbre	100.0%	100.0%
16- Danza	100.0%	100.0%
17- Leyendas y creencias	25.0%	50.0%
18- Vestimenta tradicional	100.0%	100.0%
19- Artesanías	25.0%	50.0%
20- Origen	10.0%	100.0%
21- Reglamentos y/o acuerdos	100.0%	100.0%
22- Patrimonio comunitario	25.0%	50.0%

*% de PHLI Nacional (INEGI, 2010)

Santa Ana Batha, Chilcuautla

Clave CCIEH HGOCHL018
Clave INEGI 130190011

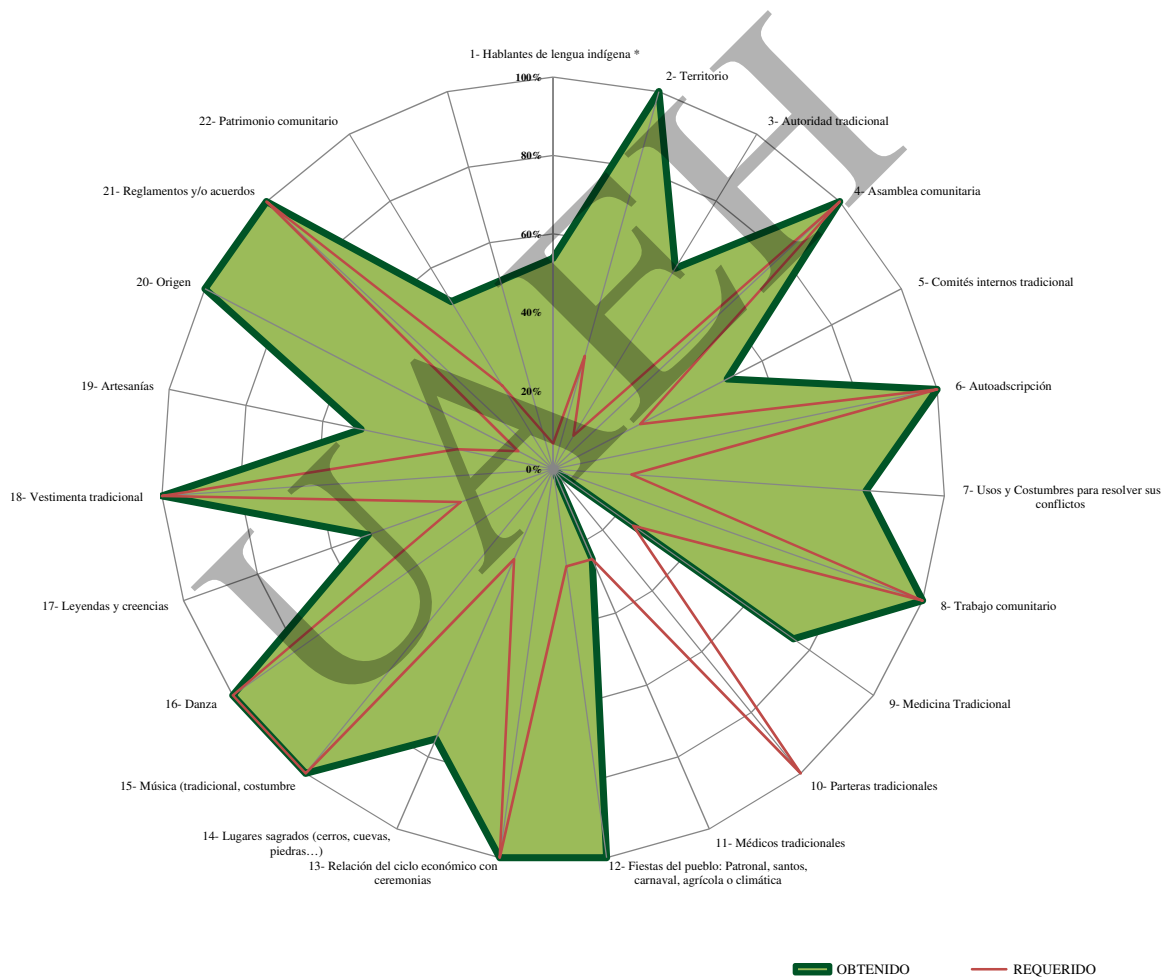
PRIORIDAD Y CATEGORÍA	ELEMENTOS CULTURALES	PARCIAL OBTENIDO	TOTAL OBTENIDO
1- Hablantes de lengua indígena *	% HLI INEGI	54%	53.8%
2- Territorio	Asentamiento y pertenencia a región geocultural (30%)	30%	100.0%
	Panteón-cementerio (15%)	15%	
	Fuente de agua (10%)	10%	
	Siembra o potrero (10%)	10%	
	Lugar de culto (15%)	15%	
	Delegación (10%)	10%	
	Espacios comunes (10%)	10%	
3- Autoridad tradicional	Consejo (40%)	0%	60.0%
	Mayordomo (30%)	30%	
	Delegado (10%) + (10%) si lo denominan en lengua indígena, total (20%)	20%	
	Auxiliares (10%)	10%	
4- Asamblea comunitaria	Si (100%) No (0%)	100%	100.0%
5- Comités internos tradicional	Comité A (25%)	25%	50.0%
	Comité B (25%)	25%	
	Comité C (25%)	0%	
	Comité D (25%)	0%	
6- Autoadscripción	Si (100%) No (0%)	100%	100.0%
7- Usos y costumbres para resolver sus conflictos	Resolución de faltas y delitos al interior (40%)	40%	80.0%
	Autoridad comunitaria que resuelve (40%)	40%	
	Espacio reclusión (20%)	0%	
8- Trabajo comunitario	Si (100%) No (0%)	100%	100.0%
9- Medicina Tradicional	Enfermedad cultural A (25%)	25%	75.0%
	Enfermedad cultural B (25%)	25%	
	Enfermedad cultural C (25%)	25%	
	Enfermedad cultural D (25%)	0%	
10- Parteras tradicionales	Si (100%) No (0%)	0%	0.0%
11- Médicos tradicionales (Excepto partera)	Médico tradicional A (25%)	25%	25.0%
	Médico tradicional B (25%)	0%	
	Médico tradicional C (25%)	0%	
	Médico tradicional D (25%)	0%	
12- Fiestas del pueblo: Patronal, santos, carnaval, agrícola o climática	Fiesta A (25%)	25%	100.0%
	Fiesta B (25%)	25%	
	Fiesta C (25%)	25%	
	Fiesta D (25%)	25%	
13- Relación del ciclo económico con ceremonias	Si (100%) No (0%)	100%	100.0%
14- Lugares sagrados (cerros, cuevas, piedras...)	Lugar sagrado A (25%)	25%	75.0%
	Lugar sagrado B (25%)	25%	
	Lugar sagrado C (25%)	25%	
	Lugar sagrado D (25%)	0%	
15- Música (tradicional, costumbre)	Si (100%) No (0%)	100%	100.0%
16- Danza	Si (100%) No (0%)	100%	100.0%
17- Leyendas y creencias	Leyenda o creencia A (25%)	25%	50.0%
	Leyenda o creencia B (25%)	25%	
	Leyenda o creencia C (25%)	0%	
	Leyenda o creencia D (25%)	0%	
18- Vestimenta tradicional	Si (100%) No (0%)	100%	100.0%
19- Artesanías	Artesanía A (25%)	25%	50.0%
	Artesanía B (25%)	25%	
	Artesanía C (25%)	0%	
	Artesanía D (25%)	0%	
20- Origen	Por cada año (0,5%) máximo 50%	50%	100.0%
	Mito fundacional (25%)	25%	
	Hecho colectivo A (5%)	5%	
	Hecho colectivo B (5%)	5%	
	Hecho colectivo C (5%)	5%	
	Hecho colectivo D (5%)	5%	
Hecho colectivo E (5%)	5%		
21- Reglamentos y/o acuerdos	Si (100%) No (0%)	100%	100.0%
22- Patrimonio comunitario	Patrimonio A (25%)	25%	50.0%
	Patrimonio B (25%)	25%	
	Patrimonio C (25%)	0%	
	Patrimonio D (25%)	0%	

*% de PHLI Nacional (INEGI, 2010)

Santa Ana Batha, Chilcuautla

Clave CCIEH HGOCHL018

Clave INEGI 130190011



*% de PHLI Nacional (INEGI, 2010)

Elaboración: Universidad Autónoma del Estado de Hidalgo con datos del Catálogo de Comunidades Indígenas del Estado de Hidalgo. Agosto 2013

Texcatepec

CCIEH: HGOCHL019



Texcatepec: 130190013

DICTAMEN

Después de analizar la información proveniente del instrumento de levantamiento de información aplicado (cédula) en las localidades seleccionadas (por haber cumplido los requisitos de contar con más de cien habitantes y que mantuvieran un índice superior a la media nacional de Hablantes de Lengua Indígena) y de la ponderación de las variables que se consideraron en la metodología de este estudio, el equipo académico de este proyecto considera que la comunidad de **Texcatepec**, del Municipio de Chilcuautla, con clave INEGI **130190013**, reúne las estructuras sociales y culturales para ser considerada como **INDÍGENA** y ser incluida en el **Catálogo de Comunidades Indígenas del Estado de Hidalgo** con la clave **HGOCHL019**.

Texcatepec, mantiene una intensa vida social que es articulada por sus autoridades que son elegidas por un periodo de un año en Asambleas Generales, a las cuales son convocados los jefes de familia. Asimismo conservan un Consejo que está integrado por todas las personas que han fungido como Delegados.

Si bien esta localidad tiene un significativo 45 por ciento de Hablantes de Lengua Indígena, se advierte que la lengua es utilizada sólo por las personas mayores, ya que los jóvenes y niños la están abandonando porque sus padres consideran que es mejor que aprendan el castellano pues les brindara un mayor número de oportunidades.

Sobre las prácticas culturales, se observa que las fiestas tradicionales están perdiendo fuerza y su carácter unificador, debido a que una parte importante de la población ha cambiado su credo religioso, dejando de participar en la fiesta del pueblo. También se constató que otras ceremonias y ritos agrícolas se están dejando a un lado porque la agricultura ha tenido resultados poco satisfactorios en los últimos tiempos.

En cuanto a la impartición de justicia a través de “usos y costumbres” es cada vez menos frecuente, en virtud de que los Jueces y Delegados han tenido problemas con las autoridades municipales, motivo por el cual prácticamente todas las faltas son remitidas a la cabecera municipal.

No cuentan con médicos tradicionales, que atiendan enfermedades culturales, de igual forma no tienen grupos de música tradicional o danza, pero si artesanías.

Texcatepec, Chilcuautla

Clave CCIEH
Clave INEGI

Resumen
HGOCHL019
130190013

PRIORIDAD Y CATEGORÍA	MÍNIMO REQUERIDO	TOTAL OBTENIDO
1- Hablantes de lengua indígena *	6.5%	45.0%
2- Territorio	30.0%	100.0%
3- Autoridad tradicional	10.0%	30.0%
4- Asamblea comunitaria	100.0%	100.0%
5- Comités internos tradicional	25.0%	75.0%
6- Autoadscripción	100.0%	100.0%
7- Usos y Costumbres para resolver sus conflictos	20.0%	80.0%
8- Trabajo comunitario	100.0%	100.0%
9- Medicina Tradicional	25.0%	100.0%
10- Parteras tradicionales	100.0%	0.0%
11- Médicos tradicionales	25.0%	25.0%
12- Fiestas del pueblo: Patronal, santos, carnaval, agrícola o climática	25.0%	100.0%
13- Relación del ciclo económico con ceremonias	100.0%	100.0%
14- Lugares sagrados (cerros, cuevas, piedras...)	25.0%	75.0%
15- Música (tradicional, costumbre	100.0%	0.0%
16- Danza	100.0%	0.0%
17- Leyendas y creencias	25.0%	100.0%
18- Vestimenta tradicional	100.0%	100.0%
19- Artesanías	25.0%	100.0%
20- Origen	10.0%	100.0%
21- Reglamentos y/o acuerdos	100.0%	100.0%
22- Patrimonio comunitario	25.0%	50.0%

*% de PHLI Nacional (INEGI, 2010)

Elaboración: Universidad Autónoma del Estado de Hidalgo con datos del Catálogo de Comunidades Indígenas del Estado de Hidalgo.
Agosto 2013

Texcatepec, Chilcuautla

Clave CCIEH HGOCHL019
Clave INEGI 130190013

PRIORIDAD Y CATEGORÍA	ELEMENTOS CULTURALES	PARCIAL OBTENIDO	TOTAL OBTENIDO
1- Hablantes de lengua indígena *	% HLI INEGI	45%	45.0%
2- Territorio	Asentamiento y pertenencia a región geocultural (30%)	30%	100.0%
	Panteón-cementerio (15%)	15%	
	Fuente de agua (10%)	10%	
	Siembra o potrero (10%)	10%	
	Lugar de culto (15%)	15%	
	Delegación (10%)	10%	
	Espacios comunes (10%)	10%	
3- Autoridad tradicional	Consejo (40%)	0%	30.0%
	Mayordomo (30%)	0%	
	Delegado (10%) + (10%) si lo denominan en lengua indígena, total (20%)	20%	
	Auxiliares (10%)	10%	
4- Asamblea comunitaria	Si (100%) No (0%)	100%	100.0%
5- Comités internos tradicional	Comité A (25%)	25%	75.0%
	Comité B (25%)	25%	
	Comité C (25%)	25%	
	Comité D (25%)	0%	
6- Autoadscripción	Si (100%) No (0%)	100%	100.0%
7- Usos y costumbres para resolver sus conflictos	Resolución de faltas y delitos al interior (40%)	40%	80.0%
	Autoridad comunitaria que resuelve (40%)	40%	
	Espacio reclusión (20%)	0%	
8- Trabajo comunitario	Si (100%) No (0%)	100%	100.0%
9- Medicina Tradicional	Enfermedad cultural A (25%)	25%	100.0%
	Enfermedad cultural B (25%)	25%	
	Enfermedad cultural C (25%)	25%	
	Enfermedad cultural D (25%)	25%	
10- Parteras tradicionales	Si (100%) No (0%)	0%	0.0%
11- Médicos tradicionales (Excepto partera)	Médico tradicional A (25%)	25%	25.0%
	Médico tradicional B (25%)	0%	
	Médico tradicional C (25%)	0%	
	Médico tradicional D (25%)	0%	
12- Fiestas del pueblo: Patronal, santos, carnaval, agrícola o climática	Fiesta A (25%)	25%	100.0%
	Fiesta B (25%)	25%	
	Fiesta C (25%)	25%	
	Fiesta D (25%)	25%	
13- Relación del ciclo económico con ceremonias	Si (100%) No (0%)	100%	100.0%
14- Lugares sagrados (cerros, cuevas, piedras...)	Lugar sagrado A (25%)	25%	75.0%
	Lugar sagrado B (25%)	25%	
	Lugar sagrado C (25%)	25%	
	Lugar sagrado D (25%)	0%	
15- Música (tradicional, costumbre)	Si (100%) No (0%)	0%	0.0%
16- Danza	Si (100%) No (0%)	0%	0.0%
17- Leyendas y creencias	Leyenda o creencia A (25%)	25%	100.0%
	Leyenda o creencia B (25%)	25%	
	Leyenda o creencia C (25%)	25%	
	Leyenda o creencia D (25%)	25%	
18- Vestimenta tradicional	Si (100%) No (0%)	100%	100.0%
19- Artesanías	Artesanía A (25%)	25%	100.0%
	Artesanía B (25%)	25%	
	Artesanía C (25%)	25%	
	Artesanía D (25%)	25%	
20- Origen	Por cada año (0,5%) máximo 50%	50%	100.0%
	Mito fundacional (25%)	25%	
	Hecho colectivo A (5%)	5%	
	Hecho colectivo B (5%)	5%	
	Hecho colectivo C (5%)	5%	
	Hecho colectivo D (5%)	5%	
21- Reglamentos y/o acuerdos	Si (100%) No (0%)	100%	100.0%
22- Patrimonio comunitario	Patrimonio A (25%)	25%	50.0%
	Patrimonio B (25%)	25%	
	Patrimonio C (25%)	0%	
	Patrimonio D (25%)	0%	

*% de PHLI Nacional (INEGI, 2010)

Texcatepec, Chilcuautla

Clave CCIEH HGOCHL019
Clave INEGI 130190013



*% de PHLI Nacional (INEGI, 2010)

Elaboración: Universidad Autónoma del Estado de Hidalgo con datos del Catálogo de Comunidades Indígenas del Estado de Hidalgo. Agosto 2013

Tlacotalpilco

CCIEH: HGOCHL020



Cerro Colorado: 130190019

Tlacotalpilco: 130190014

DICTAMEN

Después de analizar la información proveniente del instrumento de levantamiento de información aplicado (cédula) en las localidades seleccionadas (por haber cumplido los requisitos de contar con más de cien habitantes y que mantuvieran un índice superior a la media nacional de Hablantes de Lengua Indígena) y de la ponderación de las variables que se consideraron en la metodología de este estudio, el equipo académico de este proyecto considera que la comunidad de **Tlacotlapilco**, del Municipio de Chilcuautla, que integra las localidades de **Cerro Colorado** con clave INEGI **130190019** y **Tlacotlapilco** con clave INEGI **130190014**, reúne las estructuras sociales y culturales para ser considerada como **INDÍGENA** y ser incluida en el **Catálogo de Comunidades Indígenas del Estado de Hidalgo** con la clave **HGOCHL020**.

Tlacotlapilco se caracteriza porque su vida social está articulada por sus autoridades, entre las que destaca el Delegado y sus Auxiliares, además del Consejo integrado por personas que desempeñaron una función como Juez o Delegado.

Con un significativo 75 por ciento de Hablantes de Lengua Indígena, es evidente que las personas han protegido la lengua materna como parte de sus orígenes e identidad cultural.

Sobre las prácticas culturales, se observa que las Fiestas Tradicionales mantienen su fuerza y carácter unificador. Las ceremonias y ritos agrícolas perduran a través de ceremonias a la tierra antes de la siembra.

La impartición de justicia es a través de “usos y costumbres”, característica que ha permitido preservar el orden y la paz social de manera eficaz.

La apertura del centro de salud ha provocado que menos personas acudan a la medicina tradicional para curar sus males, sin embargo, ésta persiste por el tratamiento de “enfermedades culturales”; atendidas por una partera y cuatro médicos tradicionales.

Cerro Colorado, Chilcuautla

Clave CCIEH
Clave INEGI

Resumen
HGOCHL020
130190019

PRIORIDAD Y CATEGORÍA	MÍNIMO REQUERIDO	TOTAL OBTENIDO
1- Hablantes de lengua indígena *	6.5%	75.0%
2- Territorio	30.0%	100.0%
3- Autoridad tradicional	10.0%	70.0%
4- Asamblea comunitaria	100.0%	100.0%
5- Comités internos tradicional	25.0%	75.0%
6- Autoadscripción	100.0%	100.0%
7- Usos y Costumbres para resolver sus conflictos	20.0%	80.0%
8- Trabajo comunitario	100.0%	100.0%
9- Medicina Tradicional	25.0%	100.0%
10- Parteras tradicionales	100.0%	100.0%
11- Médicos tradicionales	25.0%	100.0%
12- Fiestas del pueblo: Patronal, santos, carnaval, agrícola o climática	25.0%	100.0%
13- Relación del ciclo económico con ceremonias	100.0%	100.0%
14- Lugares sagrados (cerros, cuevas, piedras...)	25.0%	25.0%
15- Música (tradicional, costumbre	100.0%	100.0%
16- Danza	100.0%	0.0%
17- Leyendas y creencias	25.0%	100.0%
18- Vestimenta tradicional	100.0%	100.0%
19- Artesanías	25.0%	100.0%
20- Origen	10.0%	100.0%
21- Reglamentos y/o acuerdos	100.0%	100.0%
22- Patrimonio comunitario	25.0%	50.0%

*% de PHLI Nacional (INEGI, 2010)

Elaboración: Universidad Autónoma del Estado de Hidalgo con datos del Catálogo de Comunidades Indígenas del Estado de Hidalgo.
Agosto 2013

Cerro Colorado, Chilcuautla

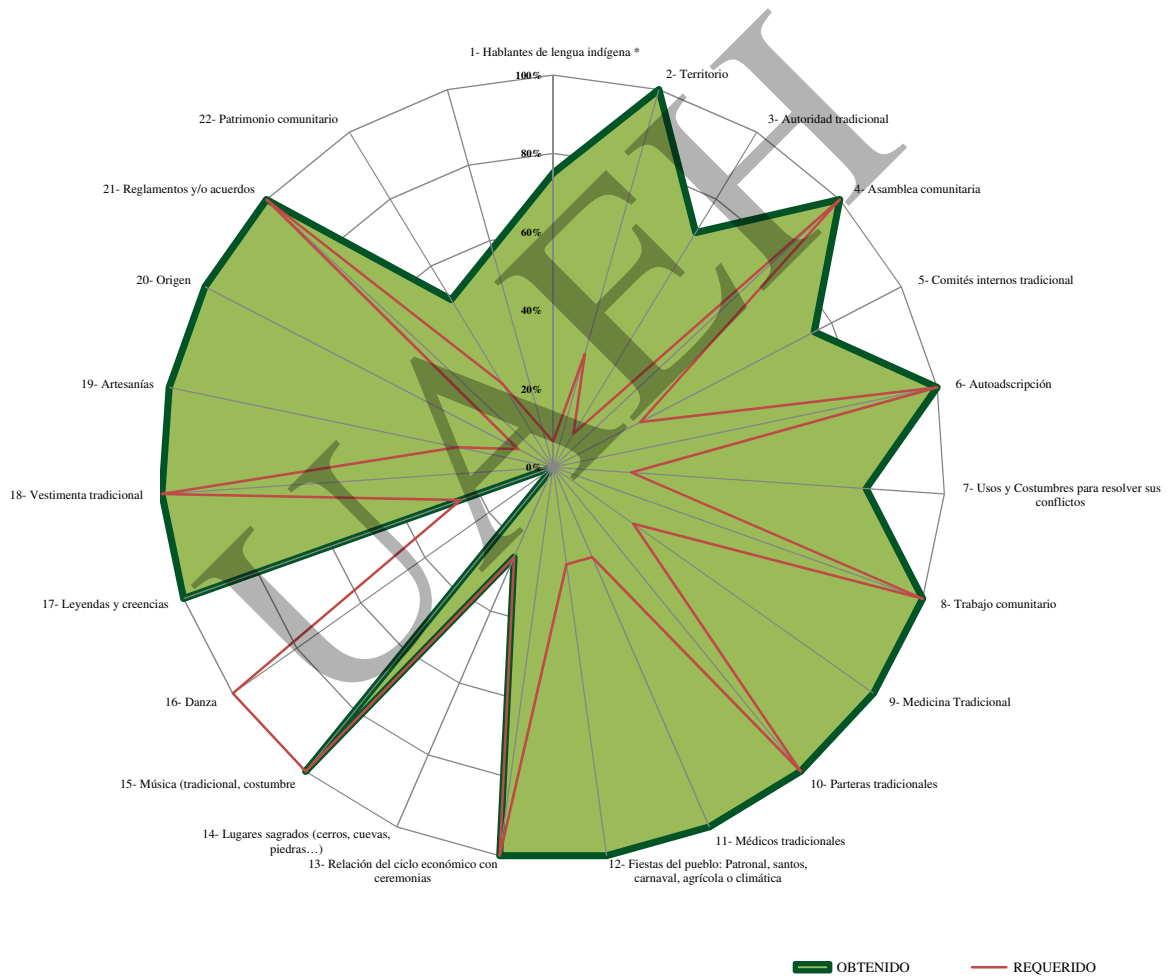
Clave CCIEH HGOCHL020
Clave INEGI 130190019

PRIORIDAD Y CATEGORÍA	ELEMENTOS CULTURALES	PARCIAL OBTENIDO	TOTAL OBTENIDO
1- Hablantes de lengua indígena *	% HLI INEGI	75%	75.0%
2- Territorio	Asentamiento y pertenencia a región geocultural (30%)	30%	100.0%
	Panteón-cementerio (15%)	15%	
	Fuente de agua (10%)	10%	
	Siembra o potrero (10%)	10%	
	Lugar de culto (15%)	15%	
	Delegación (10%)	10%	
	Espacios comunes (10%)	10%	
3- Autoridad tradicional	Consejo (40%)	40%	70.0%
	Mayordomo (30%)	0%	
	Delegado (10%) + (10%) si lo denominan en lengua indígena, total (20%)	20%	
	Auxiliares (10%)	10%	
4- Asamblea comunitaria	Si (100%) No (0%)	100%	100.0%
5- Comités internos tradicional	Comité A (25%)	25%	75.0%
	Comité B (25%)	25%	
	Comité C (25%)	25%	
	Comité D (25%)	0%	
6- Autoadscripción	Si (100%) No (0%)	100%	100.0%
7- Usos y costumbres para resolver sus conflictos	Resolución de faltas y delitos al interior (40%)	40%	80.0%
	Autoridad comunitaria que resuelve (40%)	40%	
	Espacio reclusión (20%)	0%	
8- Trabajo comunitario	Si (100%) No (0%)	100%	100.0%
9- Medicina Tradicional	Enfermedad cultural A (25%)	25%	100.0%
	Enfermedad cultural B (25%)	25%	
	Enfermedad cultural C (25%)	25%	
	Enfermedad cultural D (25%)	25%	
10- Parteras tradicionales	Si (100%) No (0%)	100%	100.0%
11- Médicos tradicionales (Excepto partera)	Médico tradicional A (25%)	25%	100.0%
	Médico tradicional B (25%)	25%	
	Médico tradicional C (25%)	25%	
	Médico tradicional D (25%)	25%	
12- Fiestas del pueblo: Patronal, santos, carnaval, agrícola o climática	Fiesta A (25%)	25%	100.0%
	Fiesta B (25%)	25%	
	Fiesta C (25%)	25%	
	Fiesta D (25%)	25%	
13- Relación del ciclo económico con ceremonias	Si (100%) No (0%)	100%	100.0%
14- Lugares sagrados (cerros, cuevas, piedras...)	Lugar sagrado A (25%)	25%	25.0%
	Lugar sagrado B (25%)	0%	
	Lugar sagrado C (25%)	0%	
	Lugar sagrado D (25%)	0%	
15- Música (tradicional, costumbre)	Si (100%) No (0%)	100%	100.0%
16- Danza	Si (100%) No (0%)	0%	0.0%
17- Leyendas y creencias	Leyenda o creencia A (25%)	25%	100.0%
	Leyenda o creencia B (25%)	25%	
	Leyenda o creencia C (25%)	25%	
	Leyenda o creencia D (25%)	25%	
18- Vestimenta tradicional	Si (100%) No (0%)	100%	100.0%
19- Artesanías	Artesanía A (25%)	25%	100.0%
	Artesanía B (25%)	25%	
	Artesanía C (25%)	25%	
	Artesanía D (25%)	25%	
20- Origen	Por cada año (0,5%) máximo 50%	50%	100.0%
	Mito fundacional (25%)	25%	
	Hecho colectivo A (5%)	5%	
	Hecho colectivo B (5%)	5%	
	Hecho colectivo C (5%)	5%	
	Hecho colectivo D (5%)	5%	
21- Reglamentos y/o acuerdos	Si (100%) No (0%)	100%	100.0%
22- Patrimonio comunitario	Patrimonio A (25%)	25%	50.0%
	Patrimonio B (25%)	25%	
	Patrimonio C (25%)	0%	
	Patrimonio D (25%)	0%	

*% de PHLI Nacional (INEGI, 2010)

Cerro Colorado, Chilcuautla

Clave CCIEH HGOCHL020
Clave INEGI 130190019



*% de PHLI Nacional (INEGI, 2010)

Elaboración: Universidad Autónoma del Estado de Hidalgo con datos del Catálogo de Comunidades Indígenas del Estado de Hidalgo. Agosto 2013

Tlacotalpilco, Chilcuautla

Clave CCIEH
Clave INEGI

Resumen
HGOCHL020
130190014

PRIORIDAD Y CATEGORÍA	MÍNIMO REQUERIDO	TOTAL OBTENIDO
1- Hablantes de lengua indígena *	6.5%	75.0%
2- Territorio	30.0%	100.0%
3- Autoridad tradicional	10.0%	70.0%
4- Asamblea comunitaria	100.0%	100.0%
5- Comités internos tradicional	25.0%	75.0%
6- Autoadscripción	100.0%	100.0%
7- Usos y Costumbres para resolver sus conflictos	20.0%	80.0%
8- Trabajo comunitario	100.0%	100.0%
9- Medicina Tradicional	25.0%	100.0%
10- Parteras tradicionales	100.0%	100.0%
11- Médicos tradicionales	25.0%	100.0%
12- Fiestas del pueblo: Patronal, santos, carnaval, agrícola o climática	25.0%	100.0%
13- Relación del ciclo económico con ceremonias	100.0%	100.0%
14- Lugares sagrados (cerros, cuevas, piedras...)	25.0%	25.0%
15- Música (tradicional, costumbre	100.0%	100.0%
16- Danza	100.0%	0.0%
17- Leyendas y creencias	25.0%	100.0%
18- Vestimenta tradicional	100.0%	100.0%
19- Artesanías	25.0%	100.0%
20- Origen	10.0%	100.0%
21- Reglamentos y/o acuerdos	100.0%	100.0%
22- Patrimonio comunitario	25.0%	50.0%

*% de PHLI Nacional (INEGI, 2010)

Elaboración: Universidad Autónoma del Estado de Hidalgo con datos del Catálogo de Comunidades Indígenas del Estado de Hidalgo.
Agosto 2013

Tlacotalpilco, Chilcuautla

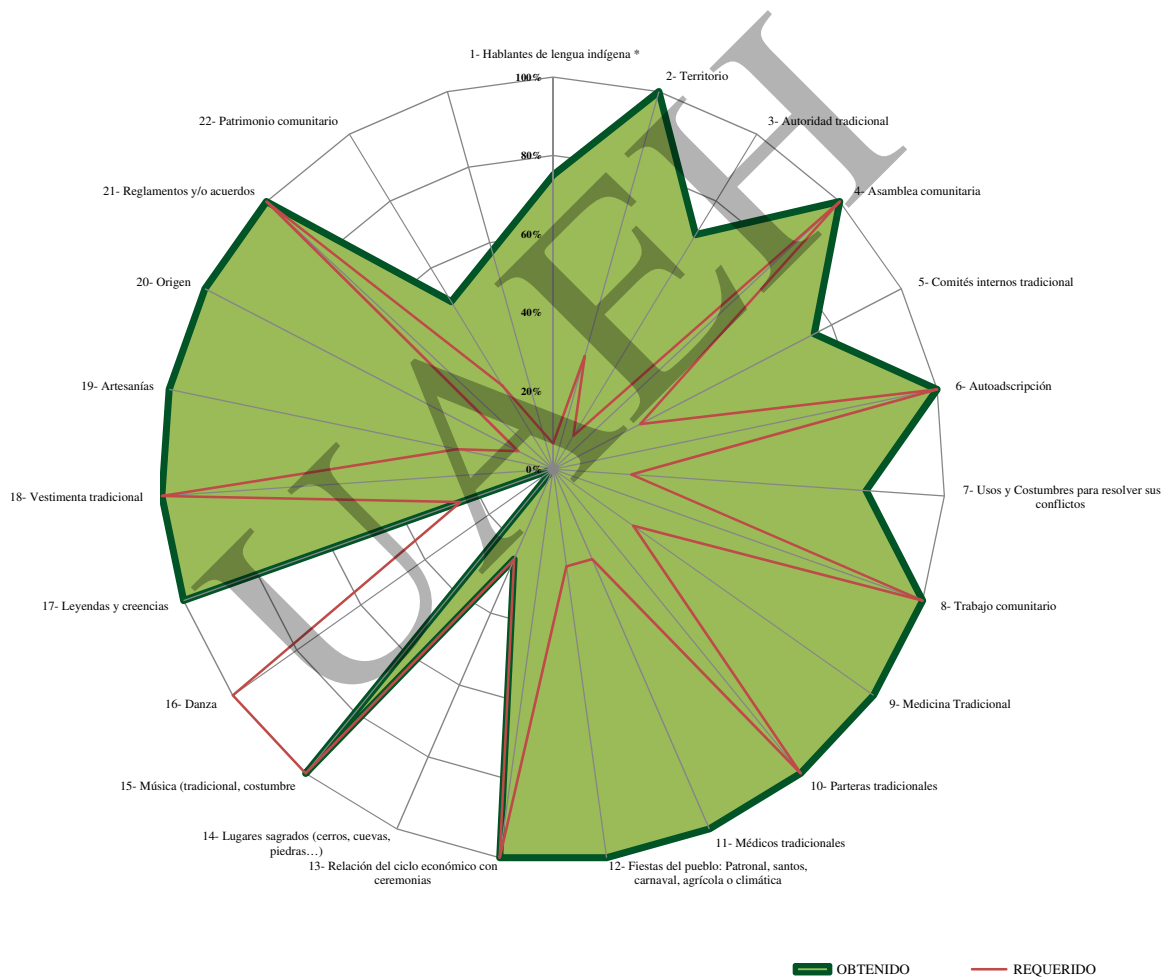
Clave CCIEH HGOCHL020
Clave INEGI 130190014

PRIORIDAD Y CATEGORÍA	ELEMENTOS CULTURALES	PARCIAL OBTENIDO	TOTAL OBTENIDO
1- Hablantes de lengua indígena *	% HLI INEGI	75%	75.0%
2- Territorio	Asentamiento y pertenencia a región geocultural (30%)	30%	100.0%
	Panteón-cementerio (15%)	15%	
	Fuente de agua (10%)	10%	
	Siembra o potrero (10%)	10%	
	Lugar de culto (15%)	15%	
	Delegación (10%)	10%	
	Espacios comunes (10%)	10%	
3- Autoridad tradicional	Consejo (40%)	40%	70.0%
	Mayordomo (30%)	0%	
	Delegado (10%) + (10%) si lo denominan en lengua indígena, total (20%)	20%	
	Auxiliares (10%)	10%	
4- Asamblea comunitaria	Si (100%) No (0%)	100%	100.0%
5- Comités internos tradicional	Comité A (25%)	25%	75.0%
	Comité B (25%)	25%	
	Comité C (25%)	25%	
	Comité D (25%)	0%	
6- Autoadscripción	Si (100%) No (0%)	100%	100.0%
7- Usos y costumbres para resolver sus conflictos	Resolución de faltas y delitos al interior (40%)	40%	80.0%
	Autoridad comunitaria que resuelve (40%)	40%	
	Espacio reclusión (20%)	0%	
8- Trabajo comunitario	Si (100%) No (0%)	100%	100.0%
9- Medicina Tradicional	Enfermedad cultural A (25%)	25%	100.0%
	Enfermedad cultural B (25%)	25%	
	Enfermedad cultural C (25%)	25%	
	Enfermedad cultural D (25%)	25%	
10- Parteras tradicionales	Si (100%) No (0%)	100%	100.0%
11- Médicos tradicionales (Excepto partera)	Médico tradicional A (25%)	25%	100.0%
	Médico tradicional B (25%)	25%	
	Médico tradicional C (25%)	25%	
	Médico tradicional D (25%)	25%	
12- Fiestas del pueblo: Patronal, santos, carnaval, agrícola o climática	Fiesta A (25%)	25%	100.0%
	Fiesta B (25%)	25%	
	Fiesta C (25%)	25%	
	Fiesta D (25%)	25%	
13- Relación del ciclo económico con ceremonias	Si (100%) No (0%)	100%	100.0%
14- Lugares sagrados (cerros, cuevas, piedras...)	Lugar sagrado A (25%)	25%	25.0%
	Lugar sagrado B (25%)	0%	
	Lugar sagrado C (25%)	0%	
	Lugar sagrado D (25%)	0%	
15- Música (tradicional, costumbre)	Si (100%) No (0%)	100%	100.0%
16- Danza	Si (100%) No (0%)	0%	0.0%
17- Leyendas y creencias	Leyenda o creencia A (25%)	25%	100.0%
	Leyenda o creencia B (25%)	25%	
	Leyenda o creencia C (25%)	25%	
	Leyenda o creencia D (25%)	25%	
18- Vestimenta tradicional	Si (100%) No (0%)	100%	100.0%
19- Artesanías	Artesanía A (25%)	25%	100.0%
	Artesanía B (25%)	25%	
	Artesanía C (25%)	25%	
	Artesanía D (25%)	25%	
20- Origen	Por cada año (0.5%) máximo 50%	50%	100.0%
	Mito fundacional (25%)	25%	
	Hecho colectivo A (5%)	5%	
	Hecho colectivo B (5%)	5%	
	Hecho colectivo C (5%)	5%	
	Hecho colectivo D (5%)	5%	
Hecho colectivo E (5%)	5%		
21- Reglamentos y/o acuerdos	Si (100%) No (0%)	100%	100.0%
22- Patrimonio comunitario	Patrimonio A (25%)	25%	50.0%
	Patrimonio B (25%)	25%	
	Patrimonio C (25%)	0%	
	Patrimonio D (25%)	0%	

*% de PHLI Nacional (INEGI, 2010)

Tlacotalpilco, Chilcuautla

Clave CCIEH HGOCHL020
Clave INEGI 130190014



*% de PHLI Nacional (INEGI, 2010)

Elaboración: Universidad Autónoma del Estado de Hidalgo con datos del Catálogo de Comunidades Indígenas del Estado de Hidalgo. Agosto 2013

Tunititlán

CCIEH: HGOCHL021



Tunititlán: 130190015

DICTAMEN

Después de analizar la información proveniente del instrumento de levantamiento de información aplicado (cédula) en las localidades seleccionadas (por haber cumplido los requisitos de contar con más de cien habitantes y que mantuvieran un índice superior a la media nacional de Hablantes de Lengua Indígena) y de la ponderación de las variables que se consideraron en la metodología de este estudio, el equipo académico de este proyecto considera que la comunidad de **Tunititlán**, del Municipio de Chilcuautla, con clave INEGI **130190015**, reúne las estructuras sociales y culturales para ser considerada como **INDÍGENA** y ser incluida en el **Catálogo de Comunidades Indígenas del Estado de Hidalgo** con la clave **HGOCHL021**.

Tunititlán mantiene una intensa vida social que es articulada por sus autoridades entre las que destaca el Delegado y sus Auxiliares.

Con un significativo 60 por ciento de Hablantes de Lengua Indígena, es evidente que las personas han protegido la lengua materna como parte de sus orígenes e identidad cultural.

Sobre las prácticas culturales, se observa que las Fiestas Tradicionales como el Carnaval, Día de Muertos, entre otras, mantienen su fuerza y carácter unificador. Las ceremonias y ritos agrícolas consisten en ceremonias que se realizan a la tierra antes de la siembra.

La impartición de justicia es a través de “usos y costumbres”, característica que ha permitido preservar el orden y la paz social de forma eficaz.

La apertura del centro de salud ha provocado que menos personas acudan a la medicina tradicional para curar sus males, sin embargo, es patente el uso de medicinas tradicionales para atender “enfermedades culturales” por medio de cuatro médicos tradicionales y una partera.

Tunititlan, Chlcuautla

Clave CCIEH
Clave INEGI

Resumen
HGOCHL021
130190015

PRIORIDAD Y CATEGORÍA	MÍNIMO REQUERIDO	TOTAL OBTENIDO
1- Hablantes de lengua indígena *	6.5%	60.0%
2- Territorio	30.0%	100.0%
3- Autoridad tradicional	10.0%	30.0%
4- Asamblea comunitaria	100.0%	100.0%
5- Comités internos tradicional	25.0%	75.0%
6- Autoadscripción	100.0%	100.0%
7- Usos y Costumbres para resolver sus conflictos	20.0%	100.0%
8- Trabajo comunitario	100.0%	100.0%
9- Medicina Tradicional	25.0%	100.0%
10- Parteras tradicionales	100.0%	100.0%
11- Médicos tradicionales	25.0%	100.0%
12- Fiestas del pueblo: Patronal, santos, carnaval, agrícola o climática	25.0%	100.0%
13- Relación del ciclo económico con ceremonias	100.0%	100.0%
14- Lugares sagrados (cerros, cuevas, piedras...)	25.0%	75.0%
15- Música (tradicional, costumbre	100.0%	100.0%
16- Danza	100.0%	0.0%
17- Leyendas y creencias	25.0%	75.0%
18- Vestimenta tradicional	100.0%	100.0%
19- Artesanías	25.0%	25.0%
20- Origen	10.0%	100.0%
21- Reglamentos y/o acuerdos	100.0%	100.0%
22- Patrimonio comunitario	25.0%	50.0%

*% de PHLI Nacional (INEGI, 2010)

Tunititlan, Chlcuautla

Clave CCIEH HGOCHL021
Clave INEGI 130190015

PRIORIDAD Y CATEGORÍA	ELEMENTOS CULTURALES	PARCIAL OBTENIDO	TOTAL OBTENIDO
1- Hablantes de lengua indígena *	% HLI INEGI	60%	60.0%
2- Territorio	Asentamiento y pertenencia a región geocultural (30%)	30%	100.0%
	Panteón-cementerio (15%)	15%	
	Fuente de agua (10%)	10%	
	Siembra o potrero (10%)	10%	
	Lugar de culto (15%)	15%	
	Delegación (10%)	10%	
	Espacios comunes (10%)	10%	
3- Autoridad tradicional	Consejo (40%)	0%	30.0%
	Mayordomo (30%)	0%	
	Delegado (10%) + (10%) si lo denominan en lengua indígena, total (20%)	20%	
	Auxiliares (10%)	10%	
4- Asamblea comunitaria	Si (100%) No (0%)	100%	100.0%
5- Comités internos tradicional	Comité A (25%)	25%	75.0%
	Comité B (25%)	25%	
	Comité C (25%)	25%	
	Comité D (25%)	0%	
6- Autoadscripción	Si (100%) No (0%)	100%	100.0%
7- Usos y costumbres para resolver sus conflictos	Resolución de faltas y delitos al interior (40%)	40%	100.0%
	Autoridad comunitaria que resuelve (40%)	40%	
	Espacio reclusión (20%)	20%	
8- Trabajo comunitario	Si (100%) No (0%)	100%	100.0%
9- Medicina Tradicional	Enfermedad cultural A (25%)	25%	100.0%
	Enfermedad cultural B (25%)	25%	
	Enfermedad cultural C (25%)	25%	
	Enfermedad cultural D (25%)	25%	
10- Parteras tradicionales	Si (100%) No (0%)	100%	100.0%
11- Médicos tradicionales (Excepto partera)	Médico tradicional A (25%)	25%	100.0%
	Médico tradicional B (25%)	25%	
	Médico tradicional C (25%)	25%	
	Médico tradicional D (25%)	25%	
12- Fiestas del pueblo: Patronal, santos, carnaval, agrícola o climática	Fiesta A (25%)	25%	100.0%
	Fiesta B (25%)	25%	
	Fiesta C (25%)	25%	
	Fiesta D (25%)	25%	
13- Relación del ciclo económico con ceremonias	Si (100%) No (0%)	100%	100.0%
14- Lugares sagrados (cerros, cuevas, piedras...)	Lugar sagrado A (25%)	25%	75.0%
	Lugar sagrado B (25%)	25%	
	Lugar sagrado C (25%)	25%	
	Lugar sagrado D (25%)	0%	
15- Música (tradicional, costumbre)	Si (100%) No (0%)	100%	100.0%
16- Danza	Si (100%) No (0%)	0%	0.0%
17- Leyendas y creencias	Leyenda o creencia A (25%)	25%	75.0%
	Leyenda o creencia B (25%)	25%	
	Leyenda o creencia C (25%)	25%	
	Leyenda o creencia D (25%)	0%	
18- Vestimenta tradicional	Si (100%) No (0%)	100%	100.0%
19- Artesanías	Artesanía A (25%)	25%	25.0%
	Artesanía B (25%)	0%	
	Artesanía C (25%)	0%	
	Artesanía D (25%)	0%	
20- Origen	Por cada año (0,5%) máximo 50%	50%	100.0%
	Mito fundacional (25%)	25%	
	Hecho colectivo A (5%)	5%	
	Hecho colectivo B (5%)	5%	
	Hecho colectivo C (5%)	5%	
	Hecho colectivo D (5%)	5%	
21- Reglamentos y/o acuerdos	Si (100%) No (0%)	100%	100.0%
22- Patrimonio comunitario	Patrimonio A (25%)	25%	50.0%
	Patrimonio B (25%)	25%	
	Patrimonio C (25%)	0%	
	Patrimonio D (25%)	0%	

*% de PHLI Nacional (INEGI, 2010)

Tunititlan, Chlcuautila

Clave CCIEH HGOCHL021
Clave INEGI 130190015



*% de PHLI Nacional (INEGI, 2010)

Elaboración: Universidad Autónoma del Estado de Hidalgo con datos del Catálogo de Comunidades Indígenas del Estado de Hidalgo. Agosto 2013

Zacualoya

CCIEH: HGOCHL022



Zacualoya: 130190017

DICTAMEN

Después de analizar la información proveniente del instrumento de levantamiento de información aplicado (cédula) en las localidades seleccionadas (por haber cumplido los requisitos de contar con más de cien habitantes y que mantuvieran un índice superior a la media nacional de Hablantes de Lengua Indígena) y de la ponderación de las variables que se consideraron en la metodología de este estudio, el equipo académico de este proyecto considera que la comunidad de **Zacualoya**, del Municipio de Chilcuautla, con clave INEGI **130190017**, reúne las estructuras sociales y culturales para ser considerada como **INDÍGENA** y ser incluida en el **Catálogo de Comunidades Indígenas del Estado de Hidalgo** con la clave **HGOCHL022**.

Zacualoya mantiene una intensa vida social que es articulada por sus autoridades, entre las que destaca el Delegado y los Auxiliares.

Con un significativo 80 por ciento de Hablantes de Lengua Indígena, es evidente que las personas han protegido la lengua materna como parte de sus orígenes e identidad cultural.

Sobre las prácticas culturales, se observa que las Fiestas Tradicionales como el Carnaval, Día de Muertos, entre otras, mantienen su fuerza y carácter unificador. Las ceremonias y ritos agrícolas perduran a través de ceremonias que se realizan a la tierra antes de la siembra.

La impartición de justicia es a través de “usos y costumbres”, característica que ha permitido preservar el orden y la paz social de manera eficaz.

La apertura del centro de salud ha provocado que menos personas acudan a la medicina tradicional para curar sus males, sin embargo, se manifiestan “enfermedades culturales” que son atendidas por los dos médicos tradicionales y una partera.

Zacualoya, Chilcuautla

Clave CCIEH
Clave INEGI

Resumen
HGOCHL022
130190017

PRIORIDAD Y CATEGORÍA	MÍNIMO REQUERIDO	TOTAL OBTENIDO
1- Hablantes de lengua indígena *	6.5%	80.0%
2- Territorio	30.0%	100.0%
3- Autoridad tradicional	10.0%	30.0%
4- Asamblea comunitaria	100.0%	100.0%
5- Comités internos tradicional	25.0%	75.0%
6- Autoadscripción	100.0%	100.0%
7- Usos y Costumbres para resolver sus conflictos	20.0%	80.0%
8- Trabajo comunitario	100.0%	100.0%
9- Medicina Tradicional	25.0%	100.0%
10- Parteras tradicionales	100.0%	100.0%
11- Médicos tradicionales	25.0%	50.0%
12- Fiestas del pueblo: Patronal, santos, carnaval, agrícola o climática	25.0%	100.0%
13- Relación del ciclo económico con ceremonias	100.0%	100.0%
14- Lugares sagrados (cerros, cuevas, piedras...)	25.0%	75.0%
15- Música (tradicional, costumbre)	100.0%	0.0%
16- Danza	100.0%	0.0%
17- Leyendas y creencias	25.0%	100.0%
18- Vestimenta tradicional	100.0%	100.0%
19- Artesanías	25.0%	100.0%
20- Origen	10.0%	100.0%
21- Reglamentos y/o acuerdos	100.0%	100.0%
22- Patrimonio comunitario	25.0%	50.0%

*% de PHLI Nacional (INEGI, 2010)

Elaboración: Universidad Autónoma del Estado de Hidalgo con datos del Catálogo de Comunidades Indígenas del Estado de Hidalgo.
Agosto 2013

Zacualoya, Chilcuautla

Clave CCIEH HGOCHL022
Clave INEGI 130190017

PRIORIDAD Y CATEGORÍA	ELEMENTOS CULTURALES	PARCIAL OBTENIDO	TOTAL OBTENIDO
1- Hablantes de lengua indígena *	% HLI INEGI	80%	80.0%
2- Territorio	Asentamiento y pertenencia a región geocultural (30%)	30%	100.0%
	Panteón-cementerio (15%)	15%	
	Fuente de agua (10%)	10%	
	Siembra o potrero (10%)	10%	
	Lugar de culto (15%)	15%	
	Delegación (10%)	10%	
	Espacios comunes (10%)	10%	
3- Autoridad tradicional	Consejo (40%)	0%	30.0%
	Mayordomo (30%)	0%	
	Delegado (10%) + (10%) si lo denominan en lengua indígena, total (20%)	20%	
	Auxiliares (10%)	10%	
4- Asamblea comunitaria	Si (100%) No (0%)	100%	100.0%
5- Comités internos tradicional	Comité A (25%)	25%	75.0%
	Comité B (25%)	25%	
	Comité C (25%)	25%	
	Comité D (25%)	0%	
6- Autoadscripción	Si (100%) No (0%)	100%	100.0%
7- Usos y costumbres para resolver sus conflictos	Resolución de faltas y delitos al interior (40%)	40%	80.0%
	Autoridad comunitaria que resuelve (40%)	40%	
	Espacio reclusión (20%)	0%	
8- Trabajo comunitario	Si (100%) No (0%)	100%	100.0%
9- Medicina Tradicional	Enfermedad cultural A (25%)	25%	100.0%
	Enfermedad cultural B (25%)	25%	
	Enfermedad cultural C (25%)	25%	
	Enfermedad cultural D (25%)	25%	
10- Parteras tradicionales	Si (100%) No (0%)	100%	100.0%
11- Médicos tradicionales (Excepto partera)	Médico tradicional A (25%)	25%	50.0%
	Médico tradicional B (25%)	25%	
	Médico tradicional C (25%)	0%	
	Médico tradicional D (25%)	0%	
12- Fiestas del pueblo: Patronal, santos, carnaval, agrícola o climática	Fiesta A (25%)	25%	100.0%
	Fiesta B (25%)	25%	
	Fiesta C (25%)	25%	
	Fiesta D (25%)	25%	
13- Relación del ciclo económico con ceremonias	Si (100%) No (0%)	100%	100.0%
14- Lugares sagrados (cerros, cuevas, piedras...)	Lugar sagrado A (25%)	25%	75.0%
	Lugar sagrado B (25%)	25%	
	Lugar sagrado C (25%)	25%	
	Lugar sagrado D (25%)	0%	
15- Música (tradicional, costumbre)	Si (100%) No (0%)	0%	0.0%
16- Danza	Si (100%) No (0%)	0%	0.0%
17- Leyendas y creencias	Leyenda o creencia A (25%)	25%	100.0%
	Leyenda o creencia B (25%)	25%	
	Leyenda o creencia C (25%)	25%	
	Leyenda o creencia D (25%)	25%	
18- Vestimenta tradicional	Si (100%) No (0%)	100%	100.0%
19- Artesanías	Artesanía A (25%)	25%	100.0%
	Artesanía B (25%)	25%	
	Artesanía C (25%)	25%	
	Artesanía D (25%)	25%	
20- Origen	Por cada año (0,5%) máximo 50%	50%	100.0%
	Mito fundacional (25%)	25%	
	Hecho colectivo A (5%)	5%	
	Hecho colectivo B (5%)	5%	
	Hecho colectivo C (5%)	5%	
	Hecho colectivo D (5%)	5%	
21- Reglamentos y/o acuerdos	Si (100%) No (0%)	100%	100.0%
22- Patrimonio comunitario	Patrimonio A (25%)	25%	50.0%
	Patrimonio B (25%)	25%	
	Patrimonio C (25%)	0%	
	Patrimonio D (25%)	0%	

*% de PHLI Nacional (INEGI, 2010)

Zacualoya, Chilcuautla

Clave CCIEH HGOCHL022
Clave INEGI 130190017



*% de PHLI Nacional (INEGI, 2010)

Elaboración: Universidad Autónoma del Estado de Hidalgo con datos del Catálogo de Comunidades Indígenas del Estado de Hidalgo. Agosto 2013



Chilcuautla

HGOCHL001, Boxaxni,
Boxaxni, 130190003.

HGOCHL002, Cerro del Corazón (El Muí),
Cerro del Corazón (El Muí), 130190020.

HGOCHL003, Chilcuautla (Cabecera),
Chilcuautla (Cabecera), 130190001.

HGOCHL004, Colonia Benito Juárez (La Rinconada),
Colonia Benito Juárez (La Rinconada), 130190032.

HGOCHL005, Colonia Huítexcalco,
Colonia Huítexcalco, 130190033.

HGOCHL006, El Bethí,
El Bethí, 130190002.

HGOCHL007, El Cerrito,
El Cerrito, 130190023.

HGOCHL008, El Dadhó,
El Dadhó, 130190004.

HGOCHL009, El Deca,
El Deca, 130190005.

HGOCHL010, El Dontzhí (Colonia Álamos),
El Dontzhí (Colonia Álamos), 130190006.

HGOCHL011, El Mejay,
El Mejay, 130190010.

HGOCHL012, El Tandhe,
El Tandhe, 130190012.

HGOCHL013, El Xothí,
El Xothí, 130190016.

HGOCHL014, Huitexcalco de Morelos,
Huitexcalco de Morelos, 130190008.

HGOCHL015, La Estancia,
La Estancia, 130190007.

HGOCHL016, La Loma,
La Loma, 130190022.

HGOCHL017, Llano Primero,
Llano Primero, 130190009.

HGOCHL018, Santa Ana Batha,
Santa Ana Batha, 130190011.

HGOCHL019, Texcatepec,
Texcatepec, 130190013.

HGOCHL020, Tlacotlapilco,
Cerro Colorado, 130190019,
Tlacotlapilco, 130190014.

HGOCHL021, Tunititlán,
Tunititlán, 130190015.

HGOCHL022, Zacualoya,
Zacualoya, 130190017.